

# Harzquerbahn

Fahrplan der Harzer Schmalspurbahnen GmbH (HSB) – gültig vom 09.04. bis 06.11.20222  
 Nordhausen Nord – Eisfelder Talmühle – Drei Annen Hohne – Wernigerode  
 Nebenbahn 1000 mm Spurweite

0,00	1,50	4,5	2,5	3,7	6,6
1,50	2,20		1,7	1,2	1,4
2,20	2,90		7,00	1,9	1,4
2,90	3,92		8,20	1,9	1,4
3,92	4,30		10,10	1,40	3,3
4,30			10,70		
			11,40		
			12,80		
			14,00		
			17,30		

17,30	2,2	1,9	3,7	4,7	3,6	11,8	4,8
19,50			25,10		29,80	3,9	4,8
21,40					33,40	4,3	
					37,30		
					41,60		
					46,40		

46,40	4,2	3,9	1,7	3,3	1
	4,2	3,9	1,7	1,8	1,5
	50,60		54,50	58,00	
			56,20	59,50	
				60,50	

M 1 : 300 000

## Nordhausen Nord

- Nh. Hesseröder Str. Hp
- Nh. Altentor Hp
- Nh. Ricarda-Huch-Str. Hp
- Nh. Schurzfell Hp
- Nh. Krimderode
- Nds. Herkules Markt Hp
- Niedersachswerfen Ost
- Nds. Ifelder Str. Hp
- Bk Ifd. Scheibenwiese Hp
- Ifelder**
- Ifd. Neanderklinik Hp
- Ifeld Bad Hp
- Netzkater Hp

## Eisfelder Talmühle

- Tiefenbachmühle Hp
- Sophienhof Hp
- Kälberbruch Zist

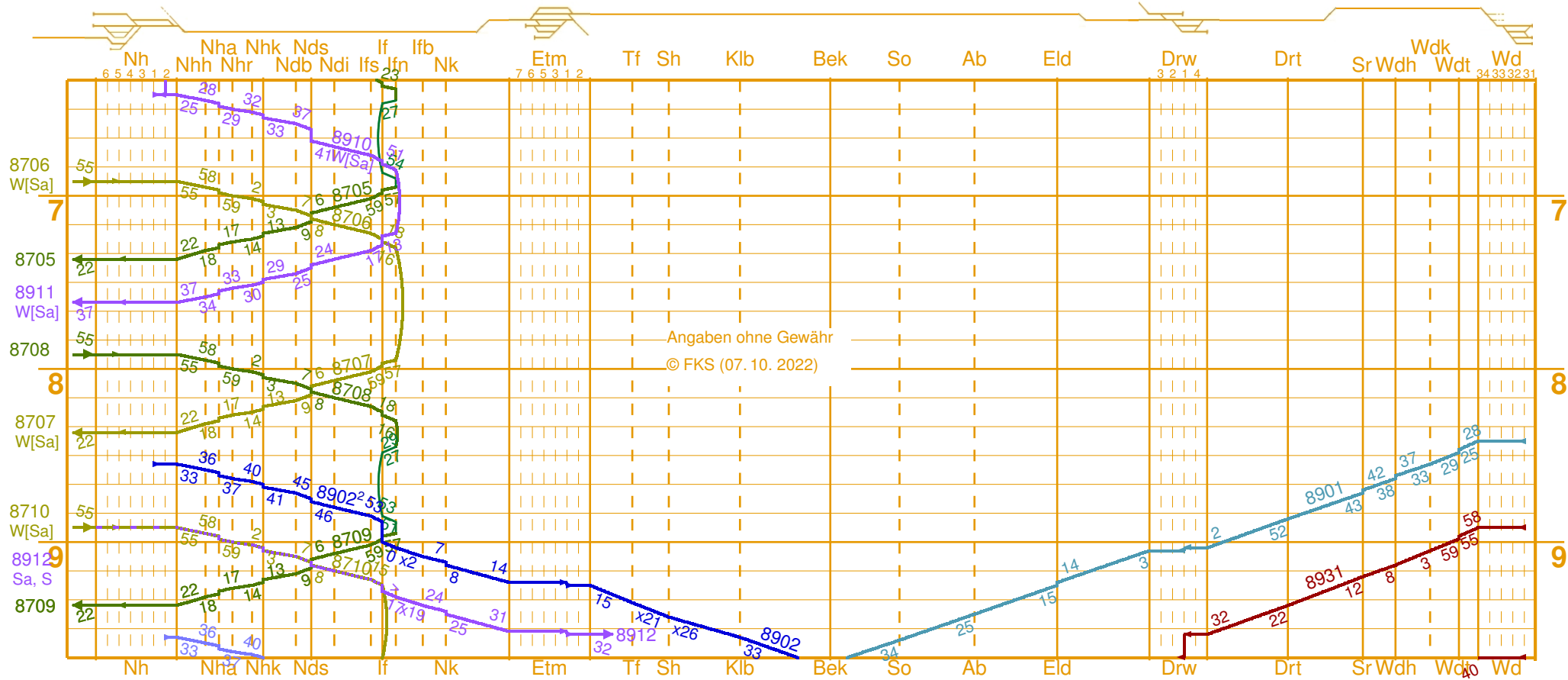
## Bennekenstein

- Sorge Hp
- Allerbach Zist
- Elend

## Drei Annen Hohne

- Betrbf Drängetal
- Ssteinerne Renne
- Wd. Hasserode
- Bk Wd. Hochschule Harz Hp
- Wd. Westerntor

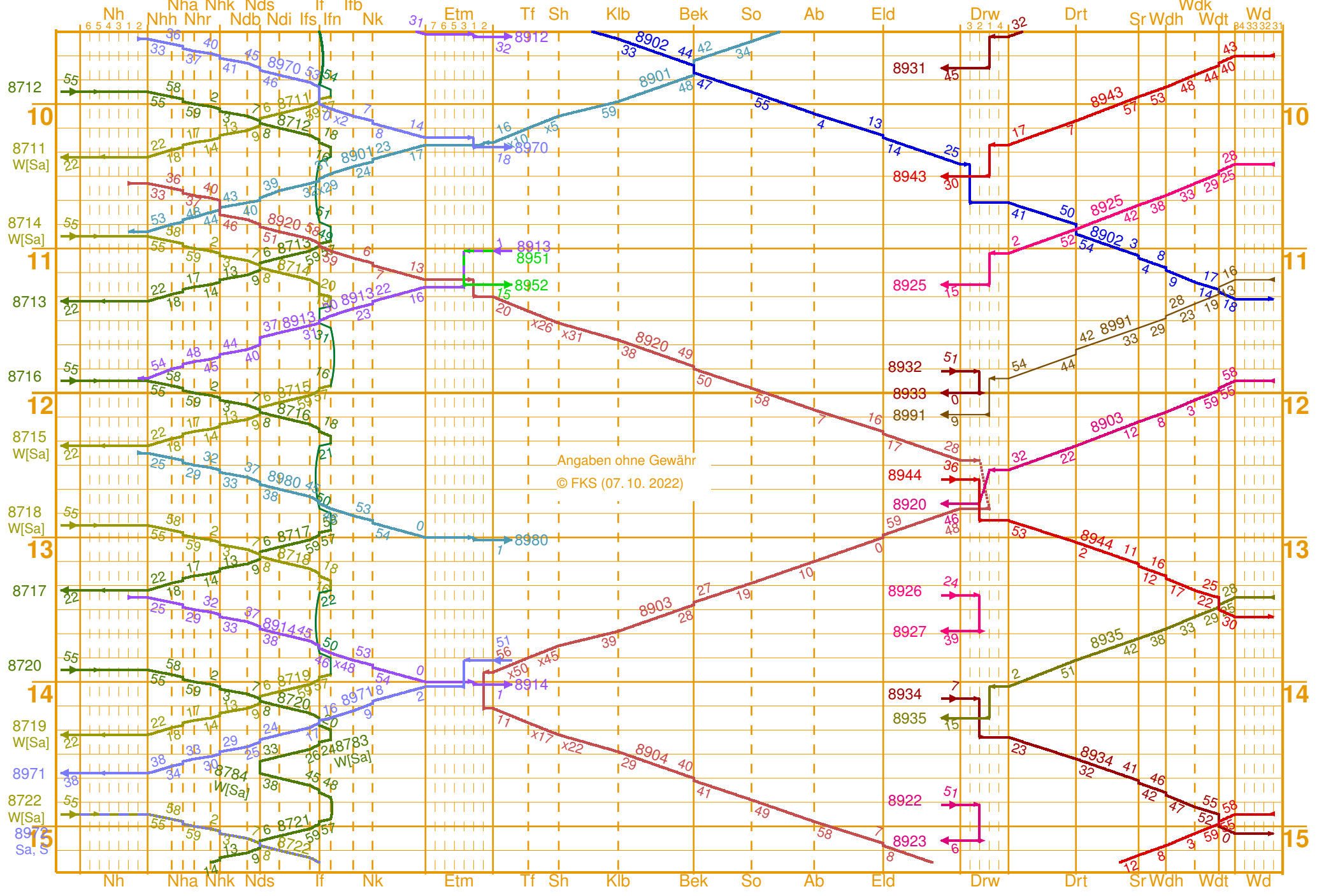
## Wernigerode



4.5	2.5	3.7	6.6
1.5	1.7	1.9	1.4
2.0	7.0	8.2	12.8
2.9	8.2	10.1	14.0
3.3	10.1	17.0	17.3

12.5	11.8	4.8
2.2	3.6	4.8
1.9	4.7	4.8
3.7	29.8	41.6
25.1	33.4	46.4

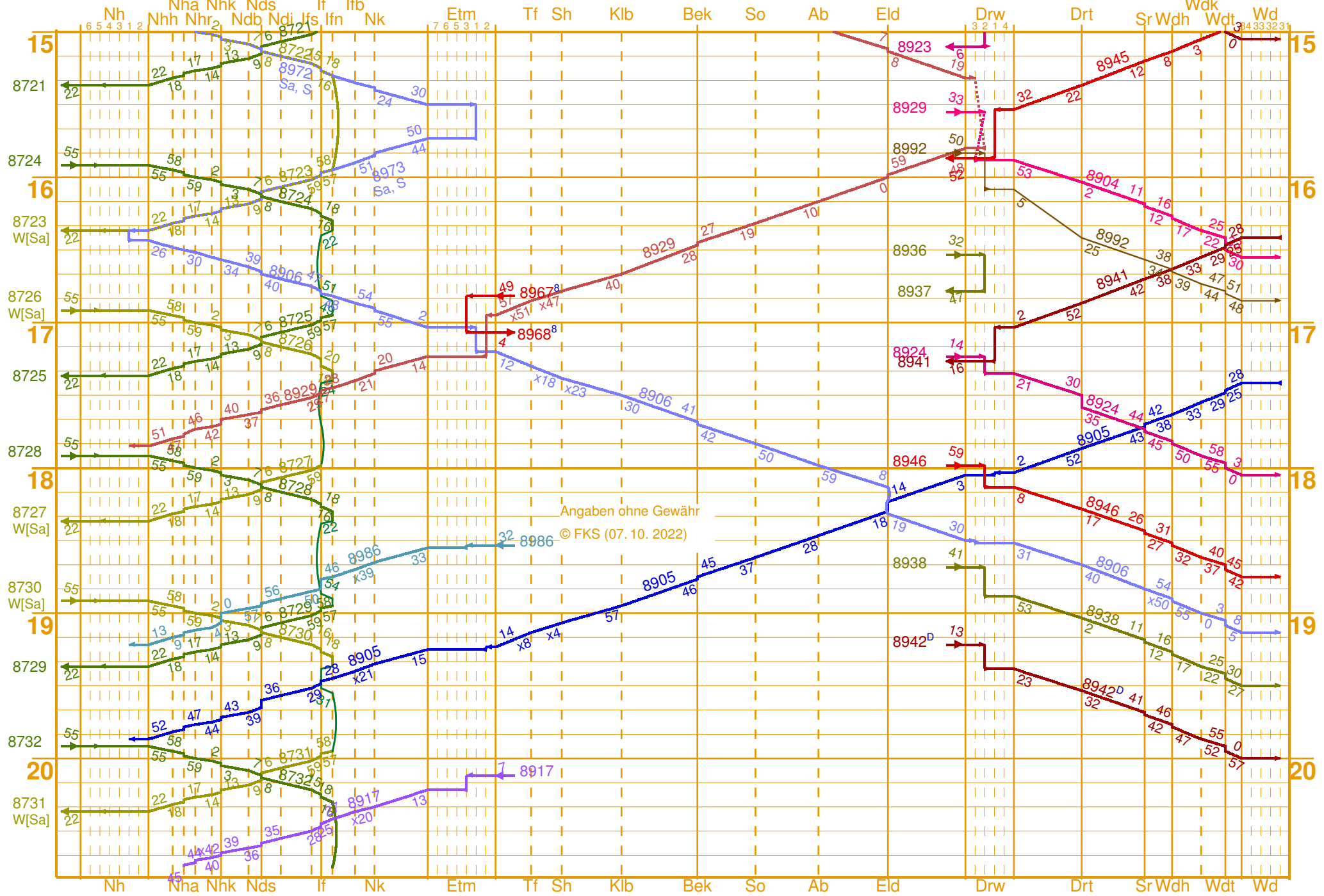
4.2	3.9	1.7	3.3	1
4.2	3.9	1.7	1.8	1.5
50.6	54.5	56.2	58.0	59.5
58.0	59.5	60.5	60.5	60.5



	4.5	2.5	3.7	6.6
0.00	1.50	1.70	1.90	1.40
1.50	2.50	2.00	2.30	1.40
2.50	3.50	3.00	3.30	1.40
3.50		4.00	4.00	1.40
4.50		5.00	5.00	1.40
5.50		6.00	6.00	1.40
6.50		7.00	7.00	1.40
7.50		8.00	8.00	1.40
8.50		9.00	9.00	1.40
9.50		10.00	10.00	1.40
10.50		11.00	11.00	1.40
11.50		12.00	12.00	1.40
12.50		13.00	13.00	1.40
13.50		14.00	14.00	1.40
14.50		15.00	15.00	1.40
15.50		16.00	16.00	1.40
16.50		17.00	17.00	1.40
17.30				

		12.5		11.8	4.8
17.30	2.2	1.9	3.7	4.7	3.6
19.50					3.6
21.40					3.6
25.10					3.6
29.80					3.6
33.40					3.6
37.30					3.6
41.60					3.6
46.40					3.6

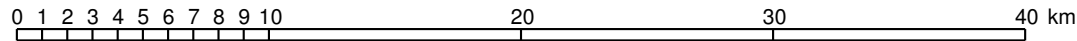
	4.2	3.9	1.7	3.3	1
46.40	4.2	3.9	1.7	1.8	1.5
50.60					1
54.50					1
56.20					1
58.00					1
59.50					1
60.50					1



# Maßstäbe

## Längenmaßstab

Maßstab 1 : 300 000



## Zeitmaßstab

1 Stunde  $\Rightarrow$  3 cm

10 Minuten  $\Rightarrow$  5 mm

1 Minute  $\Rightarrow$  0,5 mm

## Legende

- W[Sa] Zug verkehrt nur Montag bis Freitag; nicht an Feiertagen im Freistaat Thüringen
- Sa, S Zug verkehrt nur Samstag, Sonntag und an Feiertagen im Freistaat Thüringen
- D Zug verkehrt nur vom 29.04. bis 29.10.2022
- 2 W[Sa] fährt bis Ilfeld Triebwagen für Zug 8912 mit Zug 8902 mit.
- 8 Zug mit offenem Aussichtswagen („Schienen-Cabrio“); Benutzung zuschlagspflichtig

## Umläufe

- Umlauf 1 Est Wernigerode: Dampflokomotive 99<sup>23-24</sup>
- Umlauf 2 Est Wernigerode: Dampflokomotive 99<sup>23-24</sup>
- Umlauf 3 Est Wernigerode: Dampflokomotive 99<sup>23-24a</sup>
- Umlauf 4 Est Wernigerode: Dampflokomotive 99<sup>23-24b</sup>
- Umlauf 5 Est Wernigerode: Fr – Di Diesellokomotive 199<sup>8</sup>, Mi – Do Dampflokomotive 99<sup>23-24</sup>
- Umlauf 6 Est Nordhausen Nord: Dampflokomotive 99<sup>23-24c</sup>
- Umlauf 7 Est Gernrode: Dampflokomotive 99 6001
- Umlauf 8 Est Wernigerode: Dampflokomotive; Sonderzug der HSB
- Umlauf 9 Est Wernigerode  $\rightarrow$  Est Nordhausen Nord: Triebwagen 187 011 – 187 019
- Umlauf 10 Est Nordhausen Nord: Triebwagen
- Umlauf 11 Est Nordhausen Nord: Triebwagen
- Umlauf 12 Est Nordhausen Nord  $\rightarrow$  Wernigerode: Triebwagen
- Umlauf 13 Est Gernrode: Triebwagen
- Umlauf 14 Nordhausen: W[Sa] Combino Duo 187 201 – 187 203
- Umlauf 15 Nordhausen: Combino Duo 187 201 – 187 203
- Rangierfahrt: Combino Duo 187 201 – 187 203

Bitte Korrekturhinweise dem [WWW-Betreuer des FKS](#) mitteilen!

<sup>a</sup> Im Bahnhof Drei Annen Hohne Wechsel von Zug 8929 zu 8904

<sup>b</sup> Im Bahnhof Drei Annen Hohne Wechsel von Zug 8929 zu 8904

<sup>c</sup> Im Bahnhof Drei Annen Hohne Wechsel von Zug 8920 zu 8903 und von 8904 zu 8929