

# Harzquerbahn

Fahrplan der Harzer Schmalspurbahnen GmbH (HSB) – gültig vom 14.08. bis 31.10.2021  
 Nordhausen Nord – Eisfelder Talmühle – Drei Annen Hohne – Wernigerode  
 Nebenbahn 1000 mm Spurweite

0,00	1,50	4,5	2,5	3,7	6,6
1,50	2,20		1,7	1,9	1,4
2,20	2,90		7,00	2,1	1,2
2,90	3,92		8,20	1,9	1,4
3,92	4,30		10,10	1,4	1,2
4,30			10,70	1,4	1,2
			11,40	1,4	1,2
			12,80	1,4	1,2
			14,00	1,2	3,3
			17,30		

17,30	2,2	1,9	3,7	4,7	3,6	11,8	4,8
19,50							
21,40							
25,10							
29,80							
33,40							
37,30							
41,60							
46,40							

46,40	4,2	3,9	1,7	3,3	1
50,60	4,2	3,9	1,7	1,8	1,5
54,50					
56,20					
58,00					
59,50					
60,50					

M 1 : 300 000

## Nordhausen Nord

- Nh. Hesseröder Str. Hp
- Nh. Altentor Hp
- Nh. Ricarda-Huch-Str. Hp
- Nh. Schurzfeld Hp
- Nh. Krimderode
- Nds. Herkules Markt Hp
- Niedersachswerfen Ost
- Nds. Ifelder Str. Hp
- Bk Ifd. Scheibenwiese Hp
- Ifelder**
- Ifd. Neanderlinik Hp
- Ifeld Bad Hp
- Netzkatzer Hp

## Eisfelder Talmühle

- Tiefenbachmühle Hp
- Sophienhof Hp
- Kälberbruch Zist

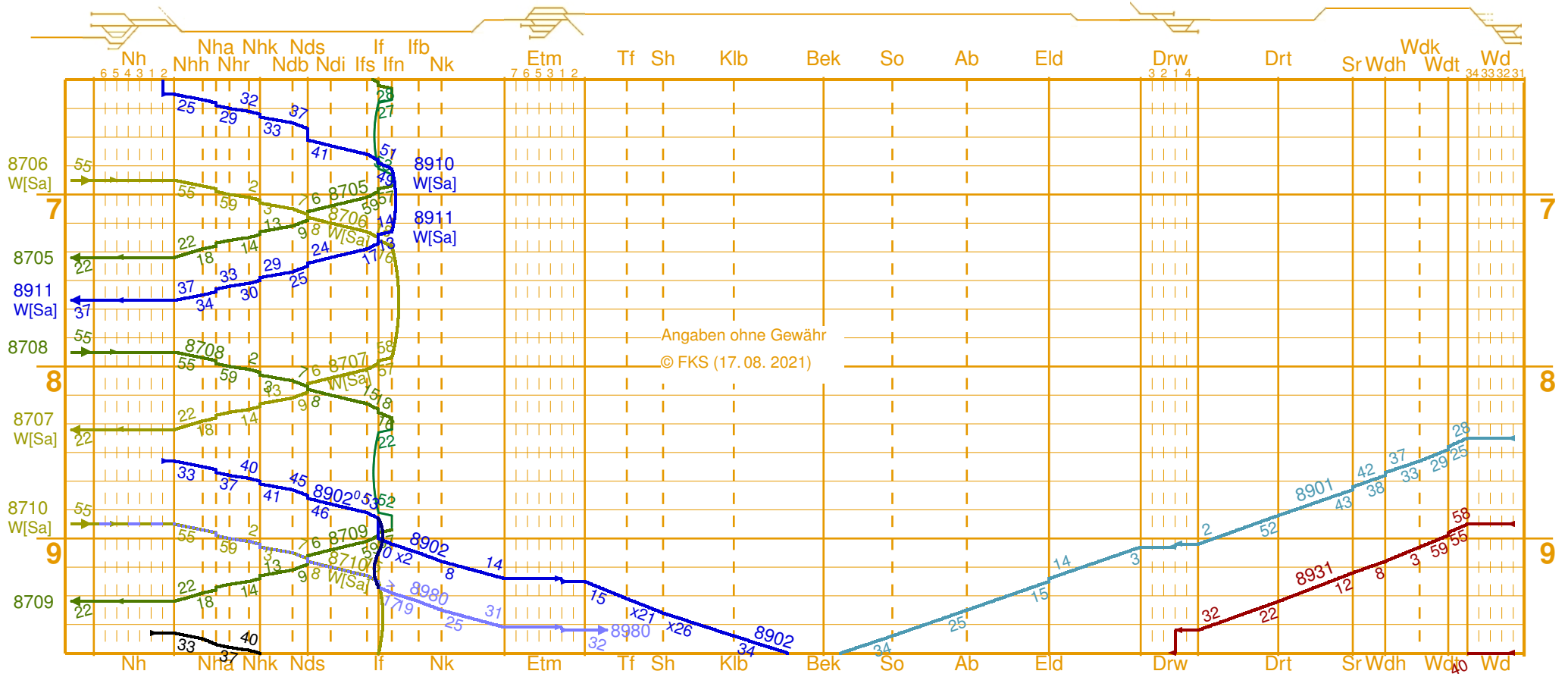
## Bennekenstein

- Sorge Hp
- Allerbach Zist
- Elend

## Drei Annen Hohne

- Betrbf Drängetal
- Ssteinerne Renne
- Wd. Hasserode
- Bk Wd. Hochsch. Hz. Hp
- Wd. Westerntor

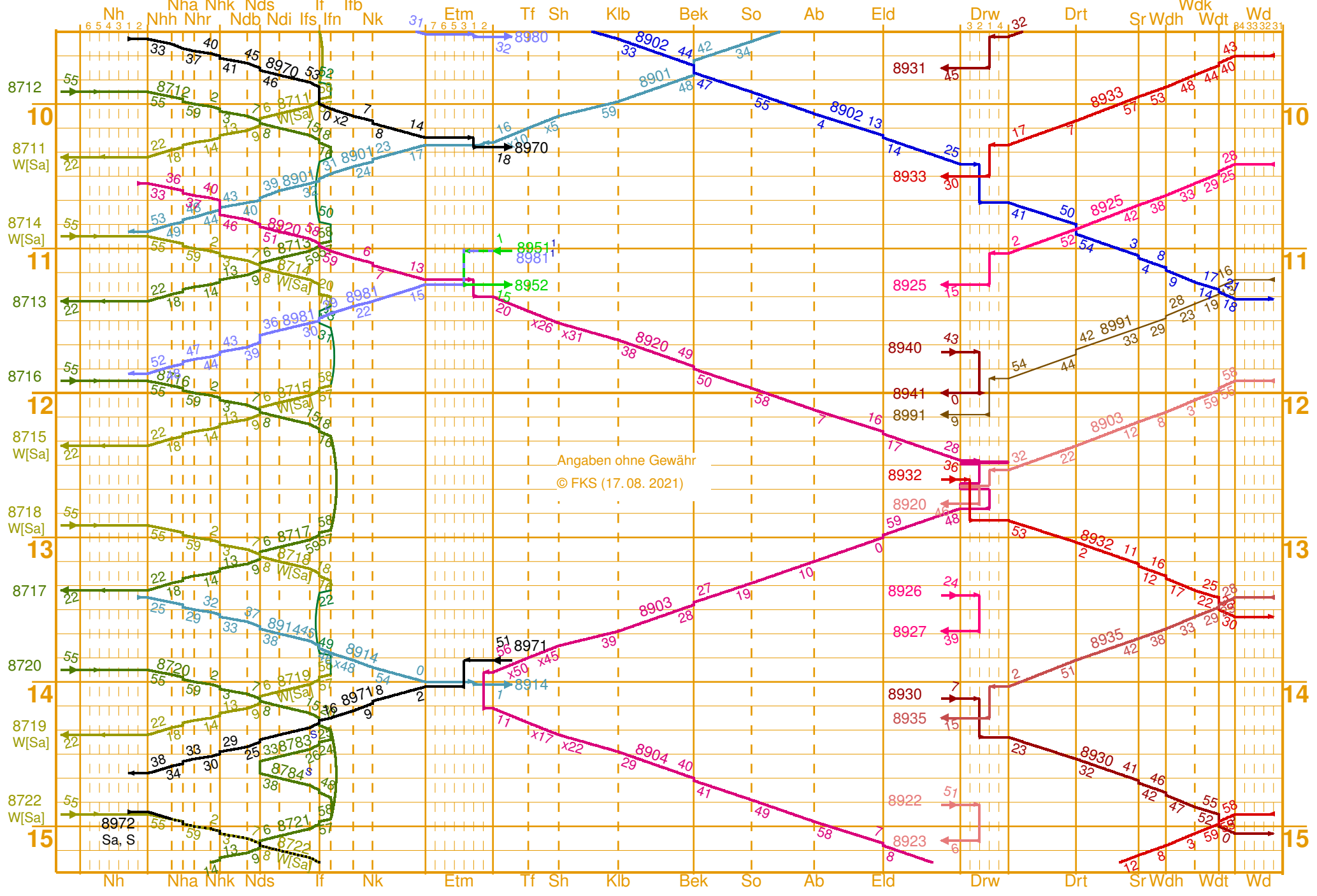
## Wernigerode



0.00	4.5	2.5	3.7	6.6
1.50	1.5	1.7	1.9	1.4
2.50	2.0	2.0	2.1	1.4
3.50	2.5	2.0	2.1	1.4
4.50	3.0	2.0	2.1	1.4
5.50	3.5	2.0	2.1	1.4
6.50	4.0	2.0	2.1	1.4
7.50	4.5	2.0	2.1	1.4
8.50	5.0	2.0	2.1	1.4
9.50	5.5	2.0	2.1	1.4
10.50	6.0	2.0	2.1	1.4
11.50	6.5	2.0	2.1	1.4
12.50	7.0	2.0	2.1	1.4
13.50	7.5	2.0	2.1	1.4
14.50	8.0	2.0	2.1	1.4
15.50	8.5	2.0	2.1	1.4
16.50	9.0	2.0	2.1	1.4
17.30	9.5	2.0	2.1	1.4

17.30	12.5	11.8	4.8
19.50	1.9	3.7	4.7
21.40	3.7	4.7	3.6
25.10	4.7	3.6	3.9
29.80	3.6	3.9	4.3
33.40	3.9	4.3	4.1
37.30	4.3	4.1	4.8
41.60	4.1	4.8	4.8
46.40	4.8	4.8	4.8

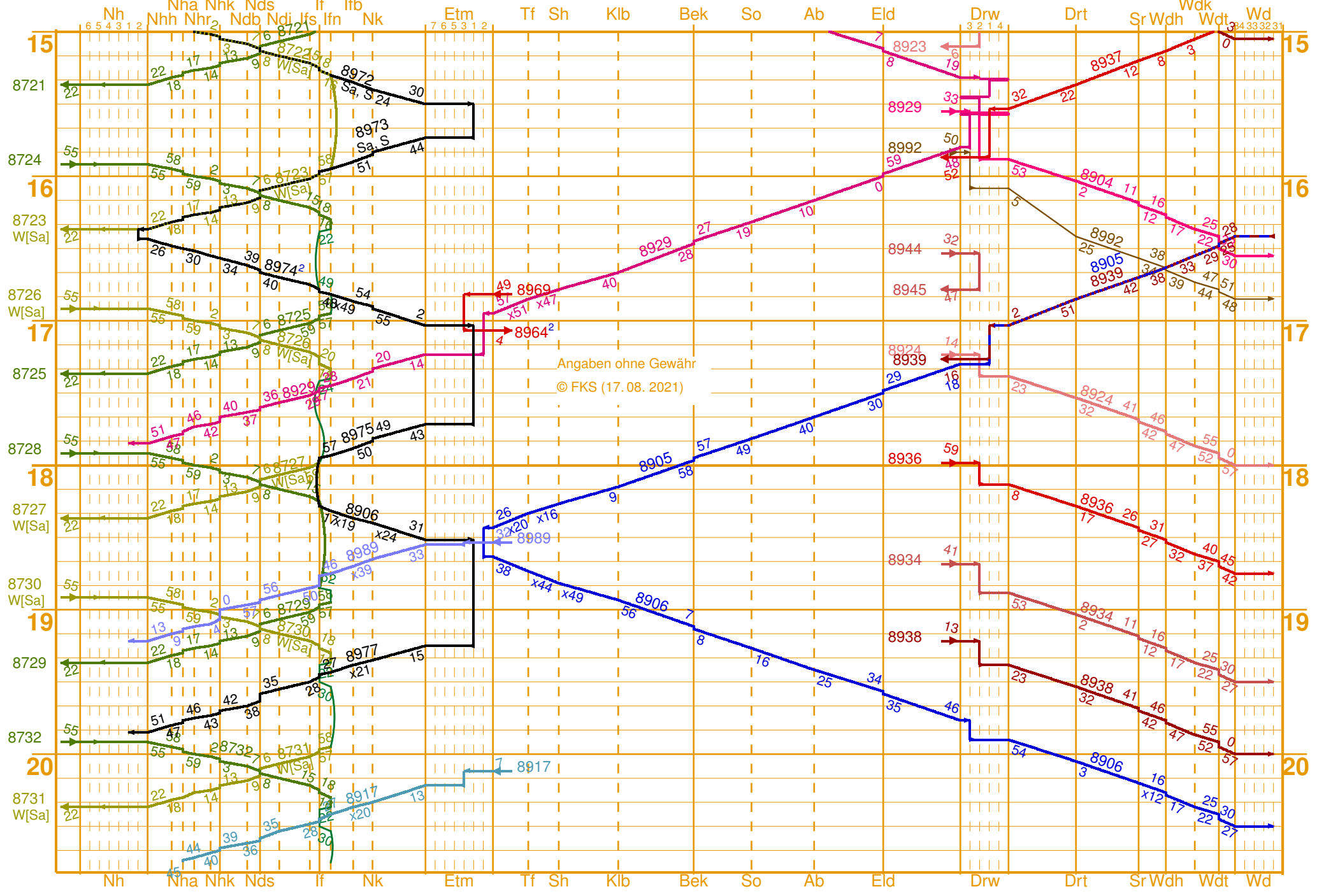
46.40	4.2	3.9	1.7	3.3	1
50.60	4.2	3.9	1.7	1.8	1.5
54.50	3.9	1.7	1.8	1.5	1
56.20	1.7	1.8	1.5	1	1
58.00	1.8	1.5	1	1	1
59.50	1.5	1	1	1	1
60.50	1	1	1	1	1



4.5	2.5	3.7	6.6
1.5	1.7	1.9	1.4
2.5	7.0	8.2	12.8
3.5	8.2	10.1	14.0
4.5	10.1	12.8	17.3

12.5	11.8	4.8
2.2	3.9	4.8
1.9	4.7	4.8
3.7	29.8	33.4
25.1	37.3	41.6
46.4		

4.2	3.9	1.7	3.3	1
4.2	3.9	1.7	1.8	1.5
50.6	54.5	56.2	58.0	59.5
60.5				

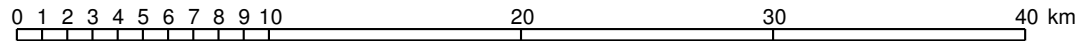


Nh Nhh Nhr Nhb Ndi Ifs Ifn Nk Etm Tf Sh Klb Bek So Ab Eld Drw Drt Sr Wdh Wdt Wd

# Maßstäbe

## Längenmaßstab

Maßstab 1 : 300 000



## Zeitmaßstab

1 Stunde  $\Rightarrow$  3 cm

10 Minuten  $\Rightarrow$  5 mm

1 Minute  $\Rightarrow$  0,5 mm

## Legende

- W[Sa] verkehrt nur Mo. – Fr., nicht an Feiertagen
- Sa, S verkehrt nur Sa., So. und an Feiertagen
- Dampflokumlauf 1 Est Wernigerode
- Dampflokumlauf 2 Est Wernigerode
- Dampflokumlauf 3 Est Wernigerode
- Dampflokumlauf 4 Est Nordhausen Nord
- Dampflokumlauf 5 Est Est Wernigerode
- Dampflokumlauf 6 Est Wernigerode
- Dampflokumlauf 7 Est Gernrode; Zug mit Schienencabrio
- Dampflokumlauf 8; Est Wernigerode: Sonderzug der HSB zum Brocken; verkehrt nur an bestimmten Tagen
- Triebwagenumlauf 9 Est Nordhausen Nord  $\rightarrow$  Est Wernigerode
- Triebwagenumlauf 10 Est Wernigerode  $\rightarrow$  Est Nordhausen Nord
- Diesellokumlauf 11 Est Nordhausen Nord
- Triebwagenumlauf 12 Est Nordhausen Nord
- Triebwagenumlauf 13 Nordhausen; Combino Duo 187 201 – 187 203
- W[Sa] Triebwagenumlauf 14 Nordhausen; Combino Duo 187 201 – 187 203
- Triebwagenumlauf 15 Est Gernrode
- Rangierfahrt: Triebwagen 187 01, 187 016 – 187 019
- Rangierfahrt: Combino Duo 187 201 – 187 203
- 0 W[Sa] fährt Triebwagen für Zug 8980 mit Zug 8902 bis Ilfeld mit.
- 1 Von Stiege bis Eisfelder Talmühle fährt Zug 8951 mit Zug 8981 mit.
- 2 Sa, S fahren die Züge 8964 und 8974 ca. 6 min später.
- S verkehrt nur an Schultagen im Freistaat Thüringen

Korrekturhinweise bitte an [webmaster@selketalbahn.de](mailto:webmaster@selketalbahn.de) melden.