

# Selketalbahn

Fahrplan der Harzer Schmalspurbahnen GmbH (HSB)

gültig vom 27.06. bis 24.10.2020

## Quedlinburg – Gernrode – Alexisbad – Güntersberge

Nebenbahn 1000 mm Spurweite

0,00	9,05
4,87	2,39
4,87	1,79
7,26	9,05

0,00	6,9
1,50	4,2
5,70	1,2
6,90	10,20

6,90	3,3
10,20	3,3

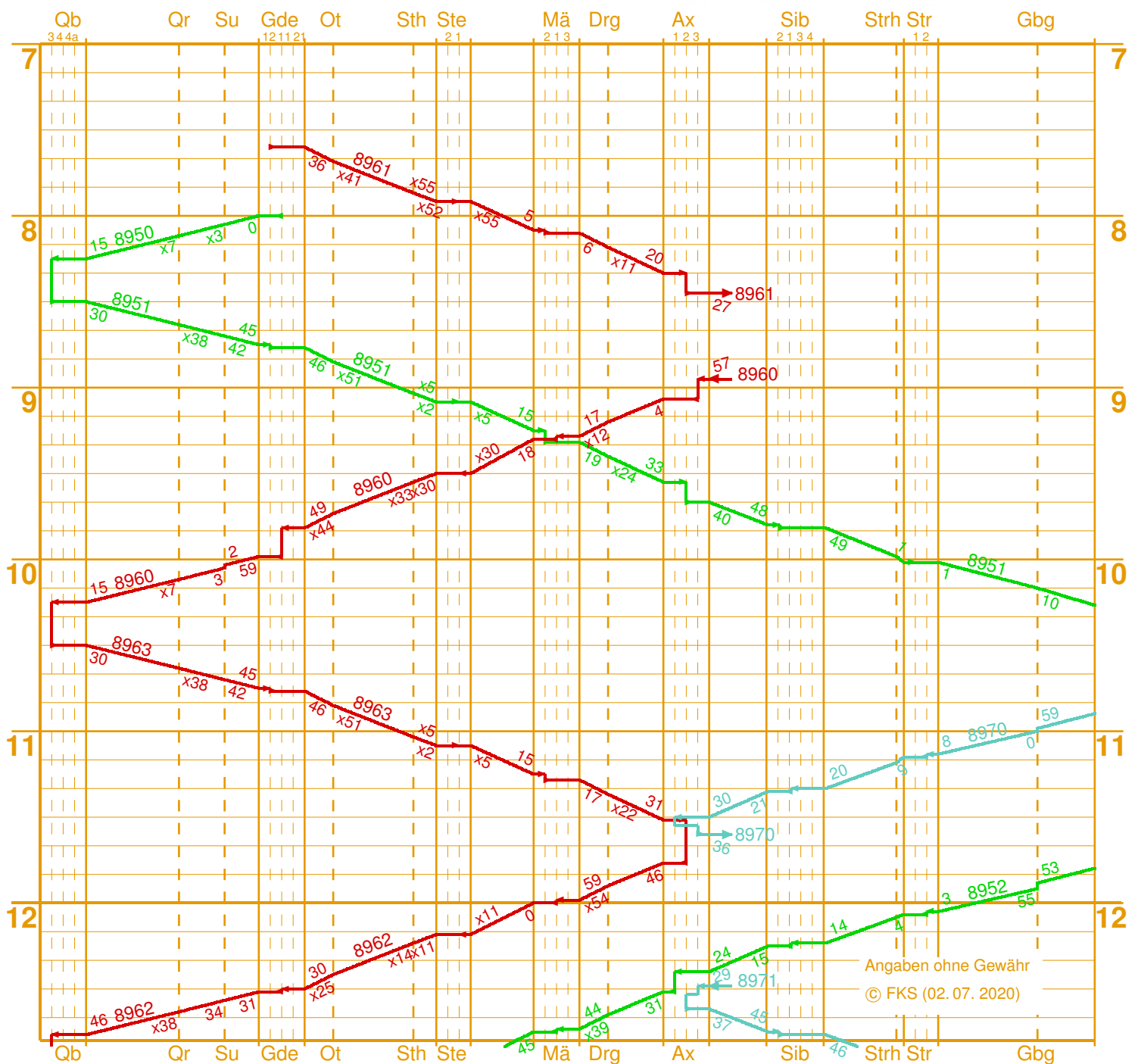
10,20	4,4
11,70	1,5
14,60	2,9

14,60	3,1
17,70	3,1

17,70	4,1
21,41	3,71
21,80	0,39

21,80	8,7
27,00	5,2
	3,5

M 1 : 300 000



Angaben ohne Gewähr  
© FKS (02.07.2020)

# Selketalbahn

Fahrplan der Harzer Schmalspurbahnen GmbH (HSB)

gültig vom 27.06. bis 24.10.2020

## Güntersberge – Stiege – Hasselfelde

Nebenbahn 1000 mm Spurweite

8,7	5,2	4,91
3,5	4,4	4,91
27,00	30,50	35,70
30,50	31,30	40,61

M 1 : 300 000

## Stiege – Eisfelder Talmühle

Nebenbahn 1000 mm Spurweite

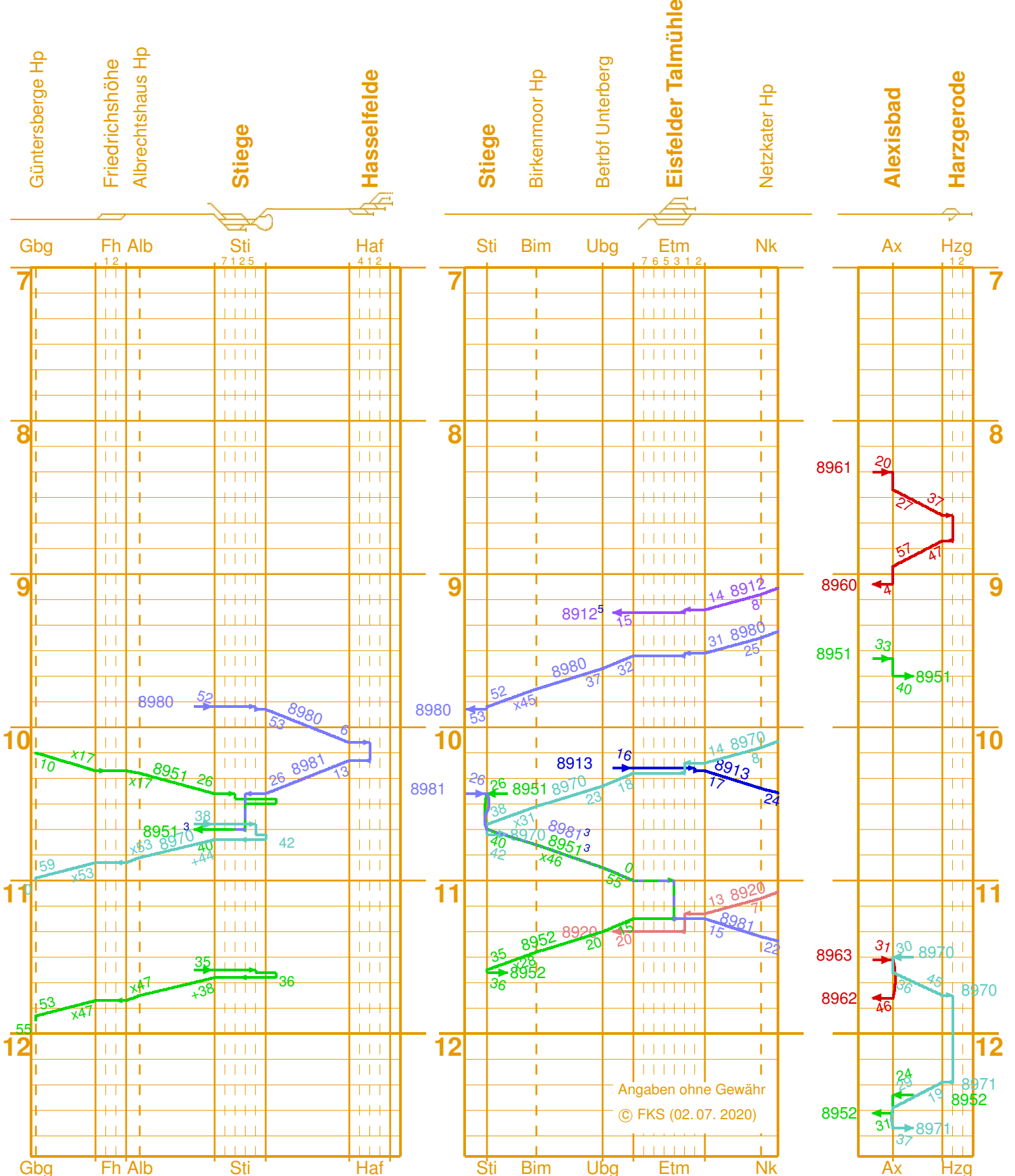
6,8	1,8	6,6
2,9	3,9	1,8
0,00	2,90	17,30
6,80	8,60	14,00
		13,00

M 1 : 300 000

## Alexisbad – Harzgerode

2,9
2,9
0,00
2,90

M 1 : 300 000



Angaben ohne Gewähr  
© FKS (02. 07. 2020)

	9,05		
0,00	4,87	2,39	1,79
	4,87	7,26	9,05

	6,9		
0,00	1,5	4,2	1,2
	1,50	5,70	6,90

	3,3	
	3,3	
	10,20	

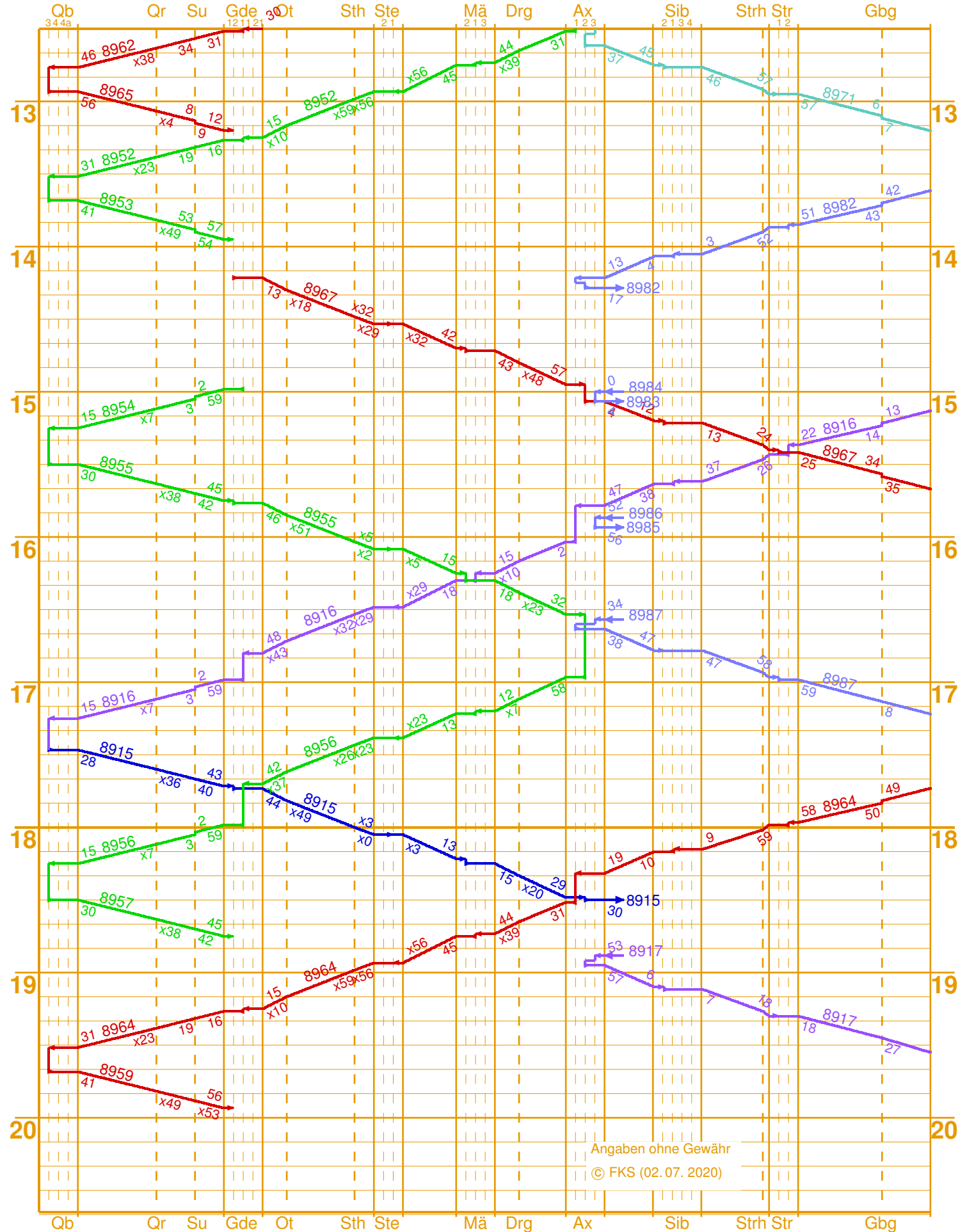
	4,4	
	1,5	2,9
	11,70	14,60

	3,1	
	3,1	
	17,70	

	4,1	
	3,71	0,39
	21,41	21,80

	8,5	
	5,2	3,5
	27,00	

M 1 : 300 000



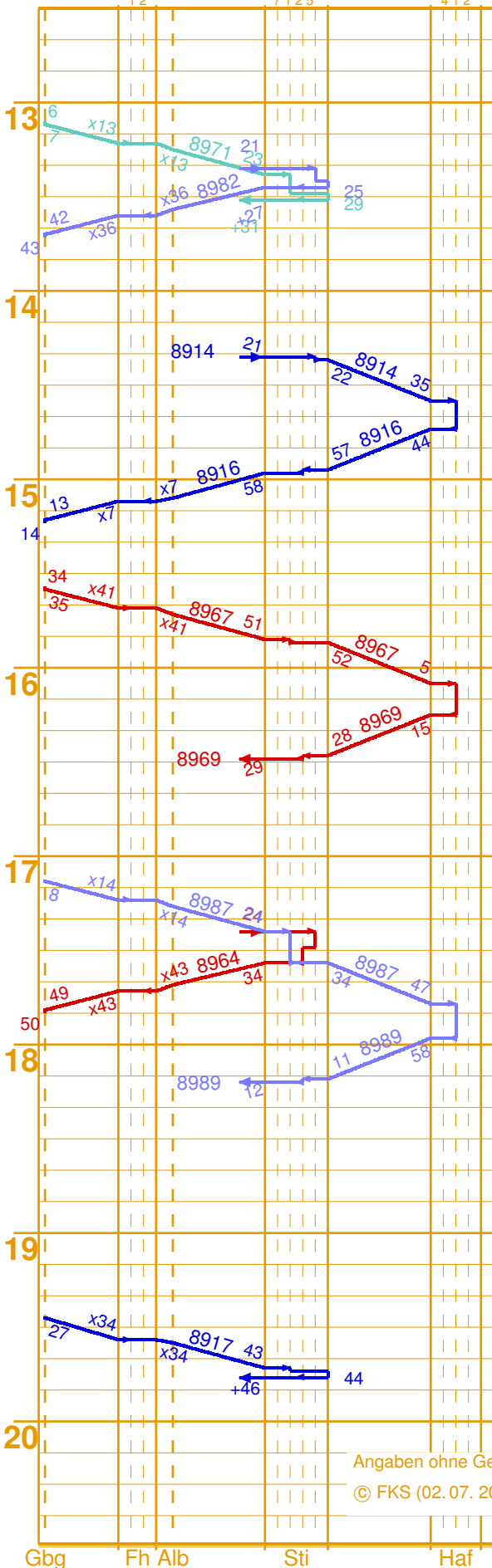
8.7
3.5
27.00
30.50

5.2
4.4
0.8
30.50
31.30
35.70

4.91
4.91
35.70
40.61

M 1 : 300 000

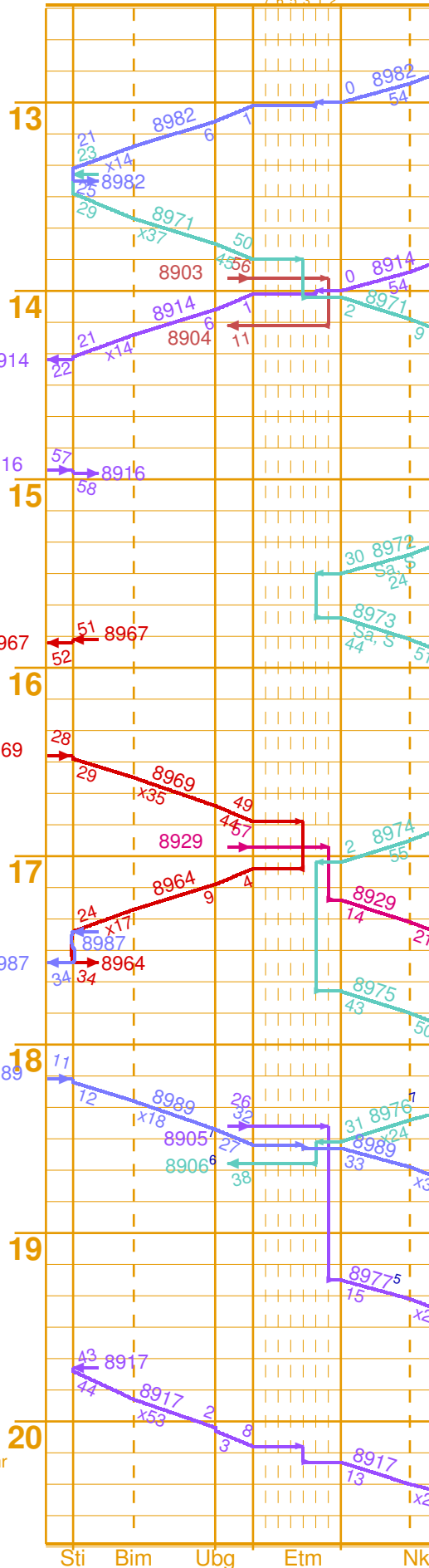
Gbg Fh Alb Sti Haf



6.8
3.9
1.8
2.9
2.90
6.80
8.60

M 1 : 300 000

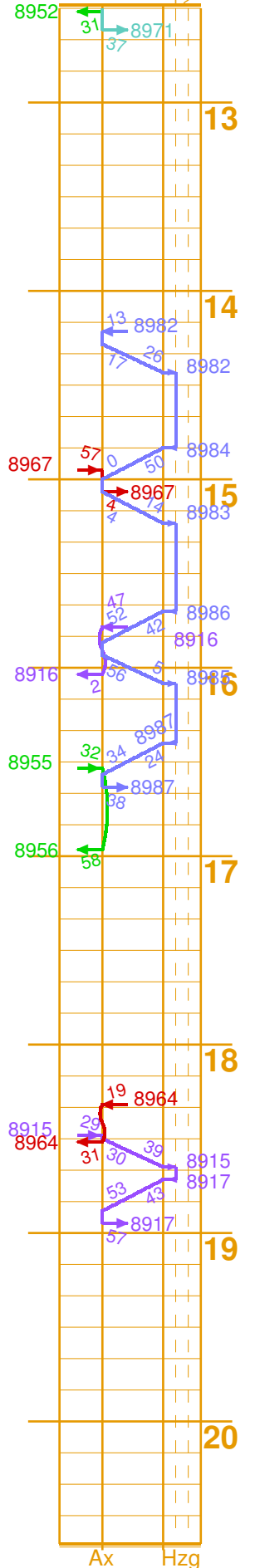
Sti Bim Ubg Etm Nk



6.6
3.3
1.2
17.30
14.00

M 1 : 300 000

Ax Hzg

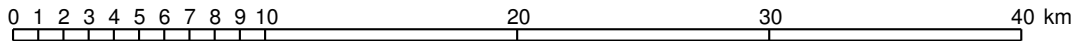


Angaben ohne Gewähr  
© FKS (02. 07. 2020)

# Maßstäbe

## Längenmaßstab

Maßstab 1 : 300 000



## Zeitmaßstab

1 Stunde  $\Rightarrow$  3 cm

10 Minuten  $\Rightarrow$  5 mm

1 Minute  $\Rightarrow$  0,5 mm

## Legende

- Triebwagenumlauf 1 Est Wernigerode  $\rightarrow$  Est Nordhausen Nord
  - W(Sa) Triebwagenumlauf 2, Sa/S Triebwagenumlauf 5 Est Nordhausen Nord
  - W(Sa) Triebwagenumlauf 3, Sa/S Triebwagenumlauf 6 Est Nordhausen Nord
  - W(Sa) Triebwagenumlauf 4, Sa/S Triebwagenumlauf 7 Est Nordhausen Nord  $\rightarrow$  Est Wernigerode
  - Triebwagenumlauf 8 Est Gernrode
  - Wagenzugumlauf 3a Est Wernigerode  $\rightarrow$  Est Nordhausen Nord\*
  - Wagenzugumlauf 3b Est Nordhausen Nord  $\rightarrow$  Est Wernigerode\*
  - Wagenzugumlauf 4 Est Wernigerode\*
  - Wagenzugumlauf 5 Est Gernrode
- W(Sa) „werktags“ (Mo. – Fr. aber nicht an Feiertagen)
- Sa/S Sa., So. und an Feiertagen
- 3 Der Triebwagen von Zug 8981 vorn und der Triebwagen von Zug 8951 hinten fahren gemeinsam von Stiege bis Eisfelder Talmühle.
  - 5 Zug 8912 fährt ab Benneckenstein weiter als Zug 8902
  - 6 Zug 8905 fährt ab Eisfelder Talmühle weiter als Zug 8977
  - 7 Zug 8976 fährt ab Eisfelder Talmühle weiter als Zug 8906

\* Der Tfz-Umlauf weicht vom Wagenzugumlauf ab. Im Bahnhof Drei Annen Hohne erfolgt ein Loktausch zwischen den Zügen 8920/8903 und 8929/8904.