

Selketalbahn

Fahrplan der Harzer Schmalspurbahnen GmbH (HSB)

gültig vom 27.04. bis 26.10.2019

Quedlinburg – Gernrode – Alexisbad – Güntersberge

Nebenbahn 1000 mm Spurweite

0,00	9,05
4,87	2,39
4,87	1,79
7,26	9,05

0,00	6,9
1,50	4,2
5,70	1,2
6,90	1,2

6,90	3,3
10,20	3,3

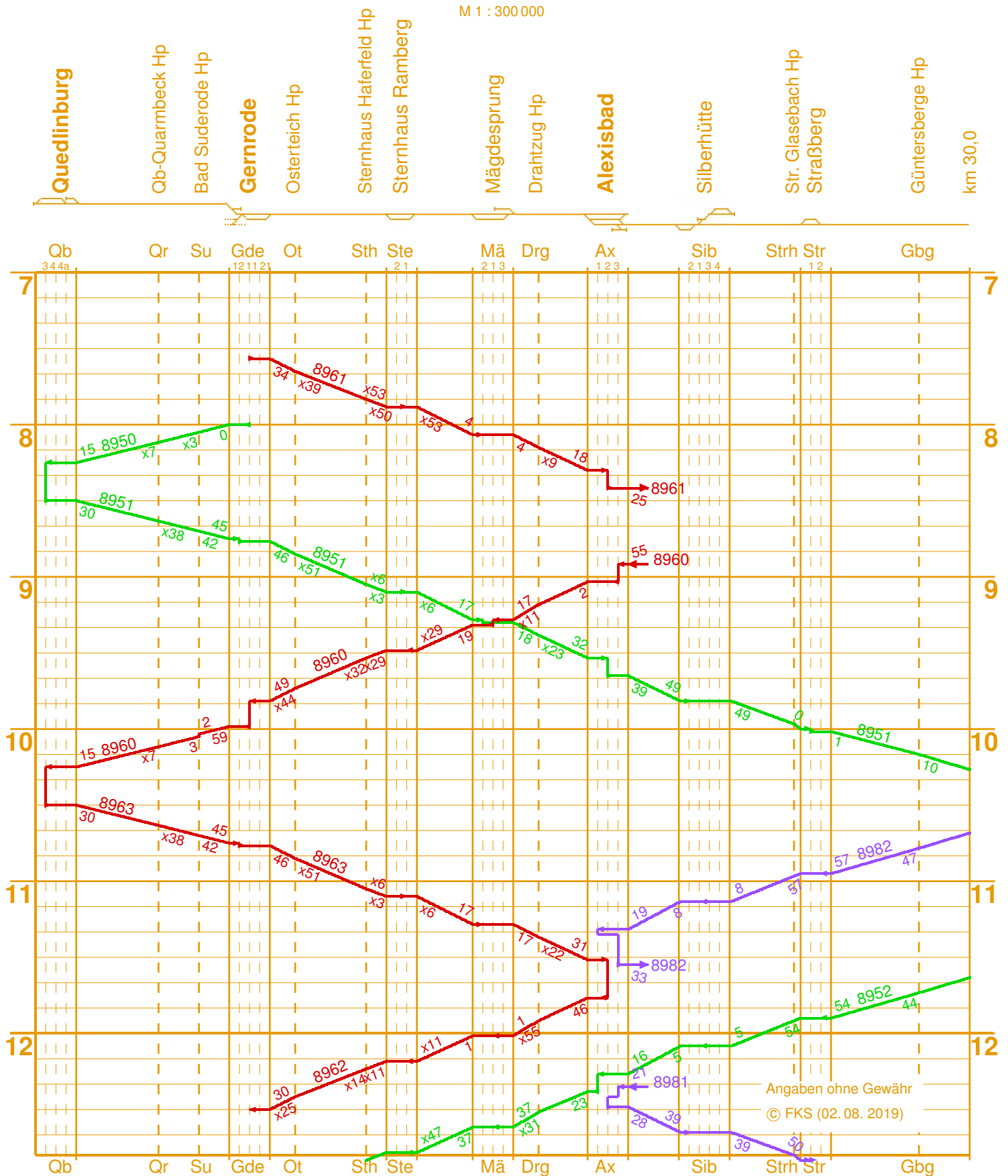
10,20	4,4
11,70	1,5
14,60	2,9

14,60	3,1
17,70	3,1

17,70	4,1
21,41	3,71
21,80	0,39

21,80	8,7
27,00	5,2
	3,5

M 1 : 300 000



Angaben ohne Gewähr
© FKS (02.08. 2019)

Selketalbahn

Fahrplan der Harzer Schmalspurbahnen GmbH (HSB)

gültig vom 27.04. bis 26.10.2019

Güntersberge – Stiege – Hasselfelde

Nebenbahn 1000 mm Spurweite

8,7	5,2	4,91
3,5	4,4	4,91
27,00	30,50	35,70
30,50	31,30	40,61

M 1 : 300 000

Stiege – Eisfelder Talmühle

Nebenbahn 1000 mm Spurweite

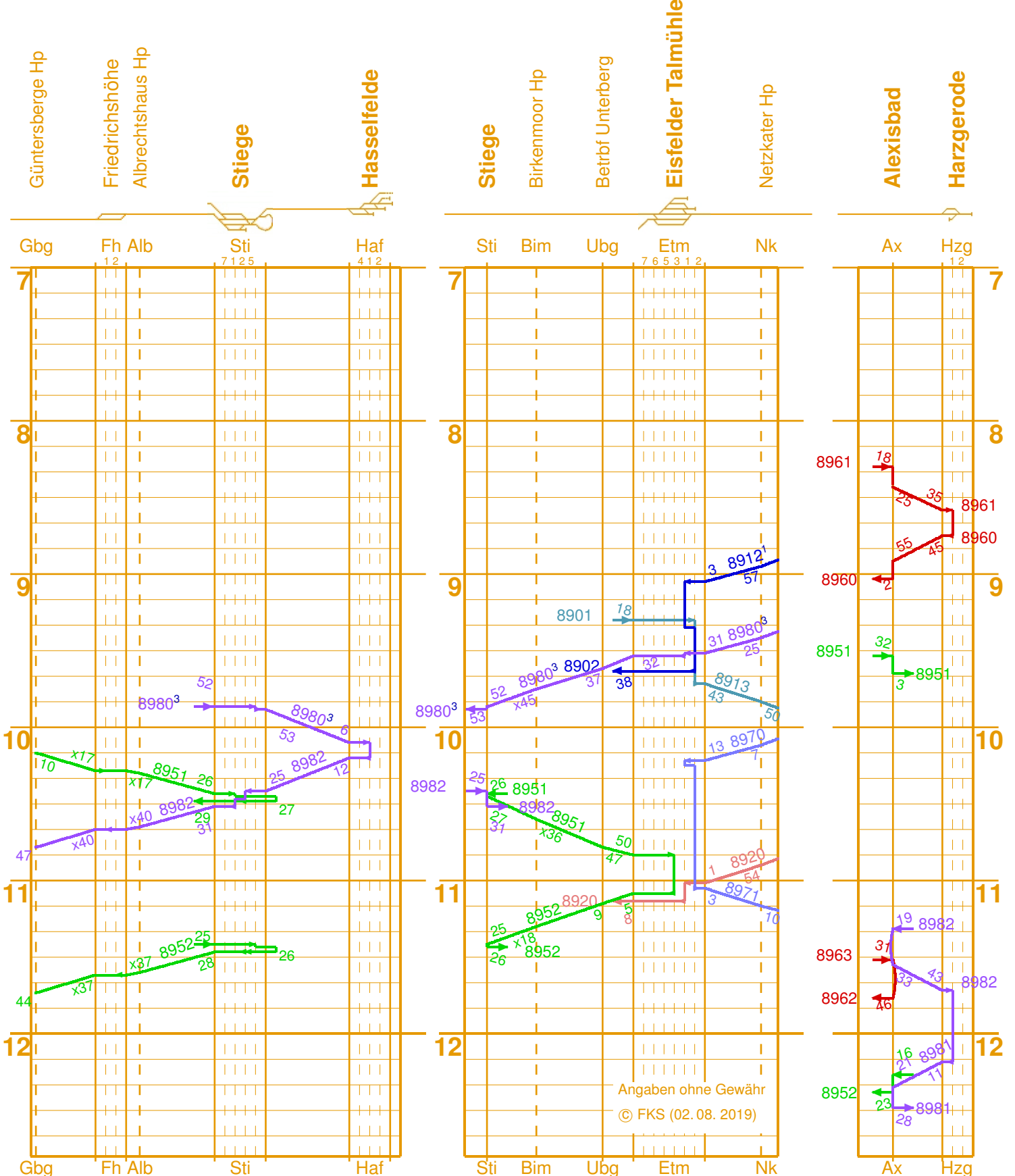
6,8	1,8	6,6
2,9	3,9	1,8
0,00	2,90	17,30
6,80	8,60	14,00
		13,00

M 1 : 300 000

Alexisbad – Harzgerode

2,9
2,9
0,00
2,90

M 1 : 300 000



Angaben ohne Gewähr
© FKS (02.08.2019)

9.05		
4.87	2.39	1.79
4.87	7.26	9.05

6.9		
1.5	4.2	1.2
1.50	5.70	6.90

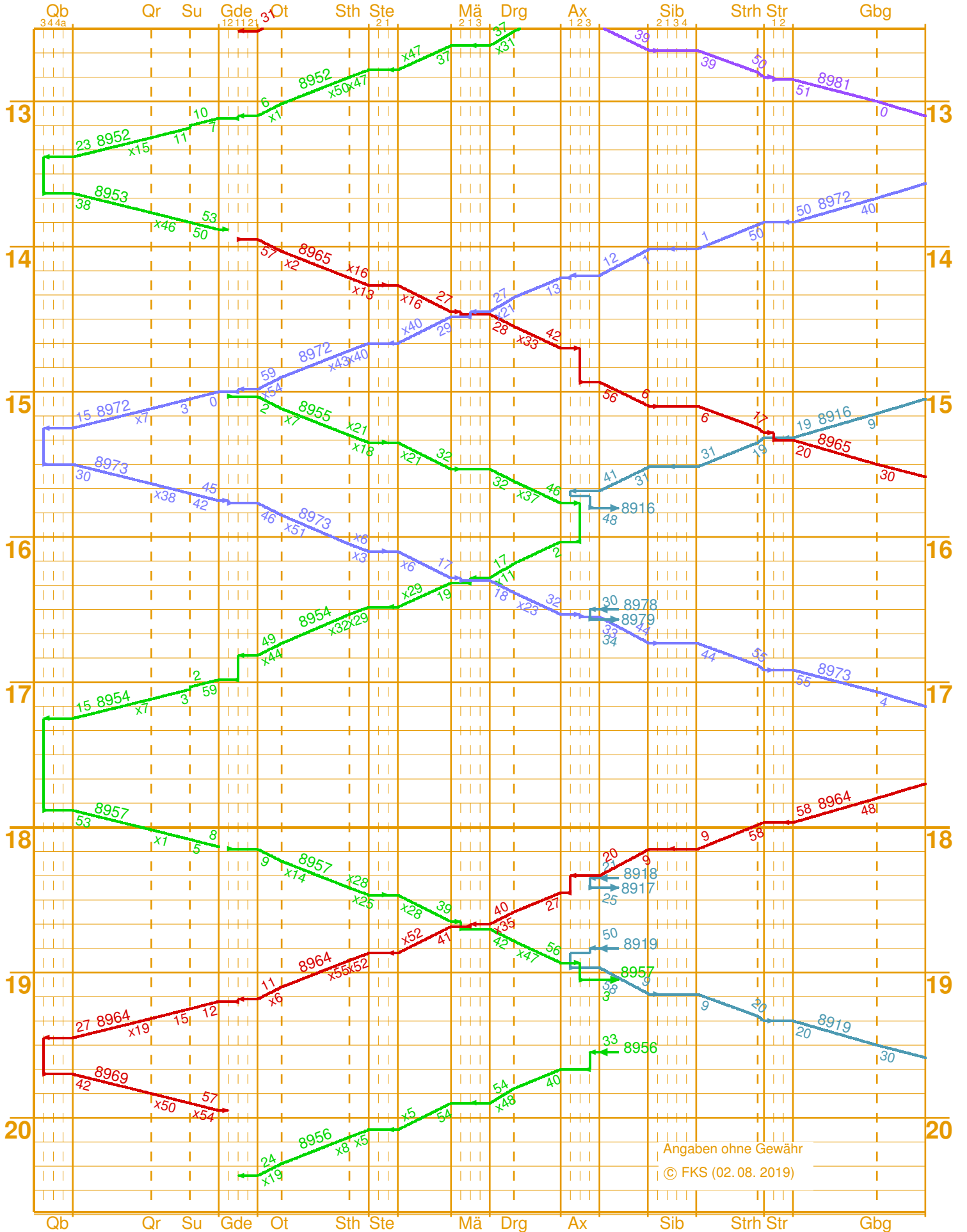
3.3	
3.3	
6.90	10.20

4.4	
1.5	2.9
11.70	14.60

3.1	
3.1	
17.70	21.80

8.5		
5.2	3.5	
27.00		

M 1 : 300 000



Angaben ohne Gewähr
© FKS (02.08. 2019)

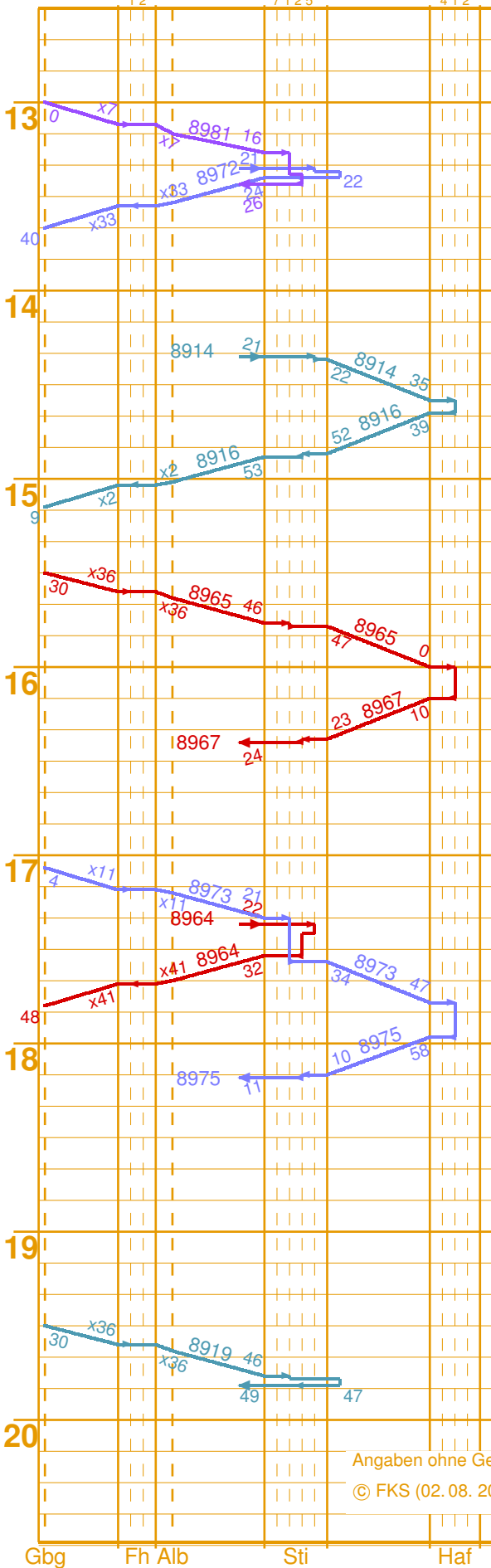
8.7
3.5
27.00
30.50

5.2
4.4
30.50
31.30
35.70

4.91
4.91
35.70
40.61

M 1 : 300 000

Gbg Fh Alb Sti Haf

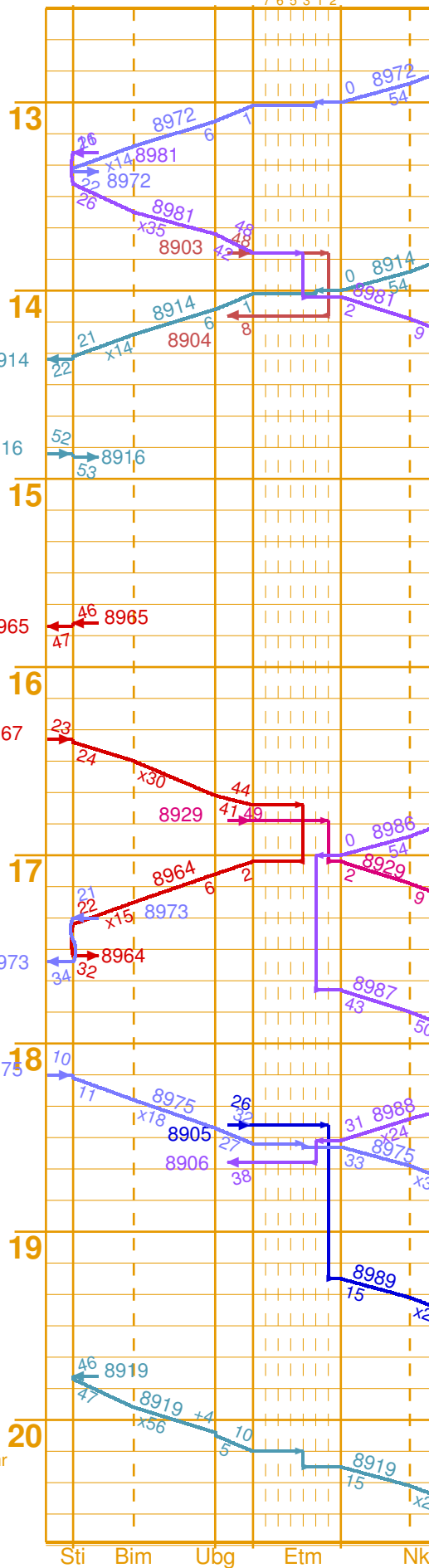


Angaben ohne Gewähr
© FKS (02.08.2019)

6.8
3.9
2.9
2.90
6.80
8.60

M 1 : 300 000

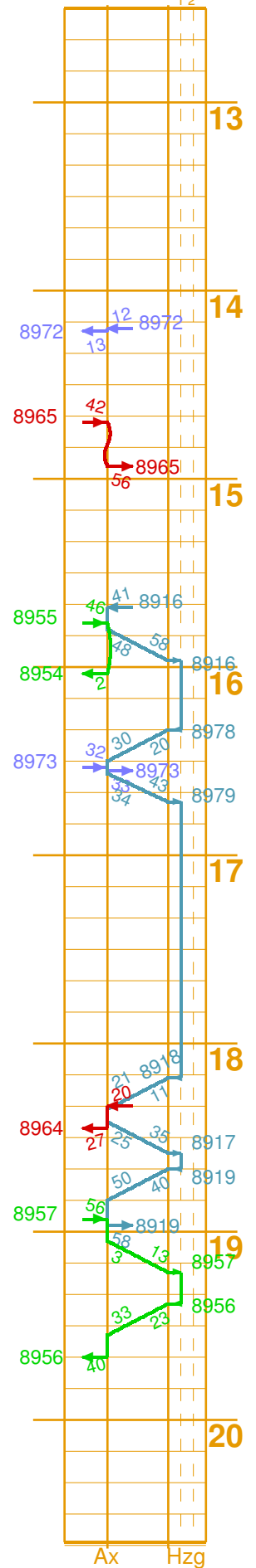
Sti Bim Ubg Etm Nk



6.6
3.3
1.2
17.30
14.00

M 1 : 300 000

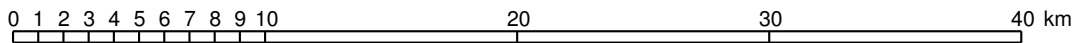
Ax Hzg



Maßstäbe

Längenmaßstab

Maßstab 1 : 300 000



Zeitmaßstab

1 Stunde \Rightarrow 3 cm

10 Minuten \Rightarrow 5 mm

1 Minute \Rightarrow 0,5 mm

Legende

- Wagenzugumlauf 3a Est Wernigerode \rightarrow Norhausen Nord* mit Dampflok
 - Wagenzugumlauf 3b Est Nordhausen Nord \rightarrow Est Wernigerode* mit Dampflok
 - Wagenzugumlauf 4 Est Wernigerode* mit Dampflok
 - Wagenzugumlauf 5 Est Gernrode mit Dampflok
 - W(Sa) Triebwagenumlauf 2, Sa/S Triebwagenumlauf 6 Est Wernigerode \rightarrow Est Nordhausen Nord
 - W(Sa) Triebwagenumlauf 3, Sa/S Triebwagenumlauf 7 Est Nordhausen Nord \rightarrow Est Wernigerode
 - Triebwagenumlauf 4 Est Nordhausen Nord
 - Triebwagenumlauf 8 Est Gernrode
 - 1 W(Sa) fährt bis Ilfeld mit Zug 8912 ein zweiter Triebwagen (für Zug 8980) mit.
 - 3 W(Sa) fährt Zug 8980 nicht ab Nordhausen Bahnhofplatz sondern erst ab Ilfeld.
- W(Sa) „werktags“ (Mo. – Fr. aber nicht an Feiertagen)
Sa/S Sa., So. und an Feiertagen

* Der Tfz-Umlauf weicht vom Wagenzugumlauf ab. Im Bahnhof Drei Annen Hohne erfolgt ein Loktausch zwischen den Zügen 8920/8903 und 8929/8904.