

Harzquerbahn

Fahrplan der Harzer Schmalspurbahnen GmbH (HSB) – gültig vom 18.09.2018 bis 27.10.2018

Nordhausen Nord – Eisfelder Talmühle – Drei Annen Hohne – Wernigerode

Nebenbahn 1000 mm Spurweite

0,00	1,50	4,5	2,5	3,7	6,6
1,50	2,20		1,7	1,9	1,4
2,20	2,90		7,00	1,2	1,2
2,90	3,92		8,20	1,9	1,4
3,92	4,30		10,10	1,40	1,4
4,30			10,70	1,40	1,4
			11,40	1,40	1,4
			12,80	1,40	1,4
			14,00	1,2	3,3
			17,30		

17,30	2,2	1,9	3,7	4,7	3,6	11,8	4,8
19,50			25,10		29,80	33,40	4,8
21,40						37,30	
						41,60	
						46,40	

46,40	4,2	3,9	1,7	3,3	1
	4,2	3,9	1,7	1,8	1,5
	50,60				
			54,50		
			56,20		
			58,00		
			59,50		
			60,50		

M 1 : 300 000

Nordhausen Nord

- Nh. Hesseröder Str. Hp
- Nh. Altentor Hp
- Nh. Ricarda-Huch-Str. Hp
- Nh. Schurzfell Hp
- Nh. Krimderode
- Nds. Herkules Markt Hp
- Niedersachswerfen Ost
- Nds. Ifelder Str. Hp
- Bk Ifd. Scheibenwiese Hp
- Ifelder**
- Ifd. Neanderlinik Hp
- Ifeld Bad Hp
- Netzkater Hp

Eisfelder Talmühle

- Tiefenbachmühle Hp
- Sophienhof Hp
- Kälberbruch Zist

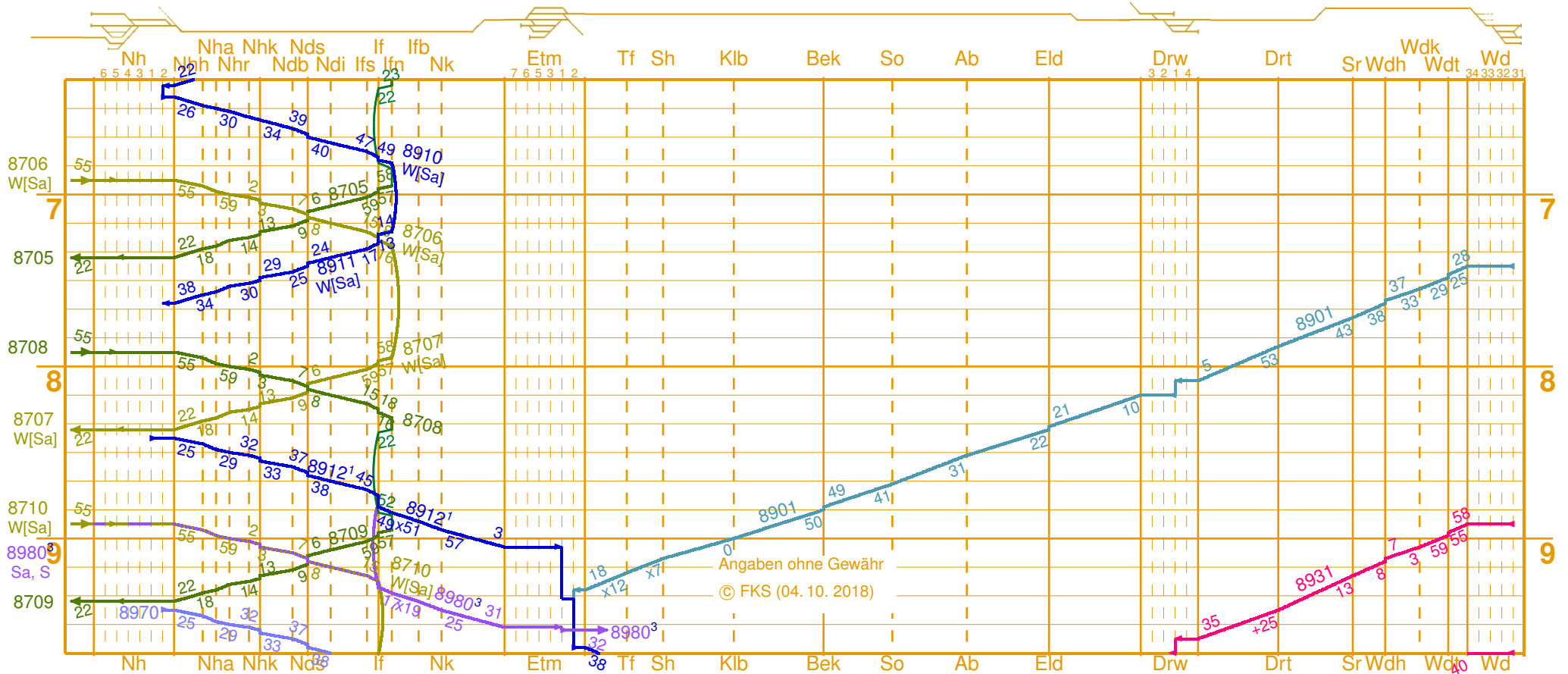
Bennekenstein

- Sorge Hp
- Allerbach Zist
- Elend

Drei Annen Hohne

- Betrbf Drängetal
- Ssteinerne Renne
- Wd. Hasserode
- Bk Wd. Hochschule Harz Hp
- Wd. Westerntor

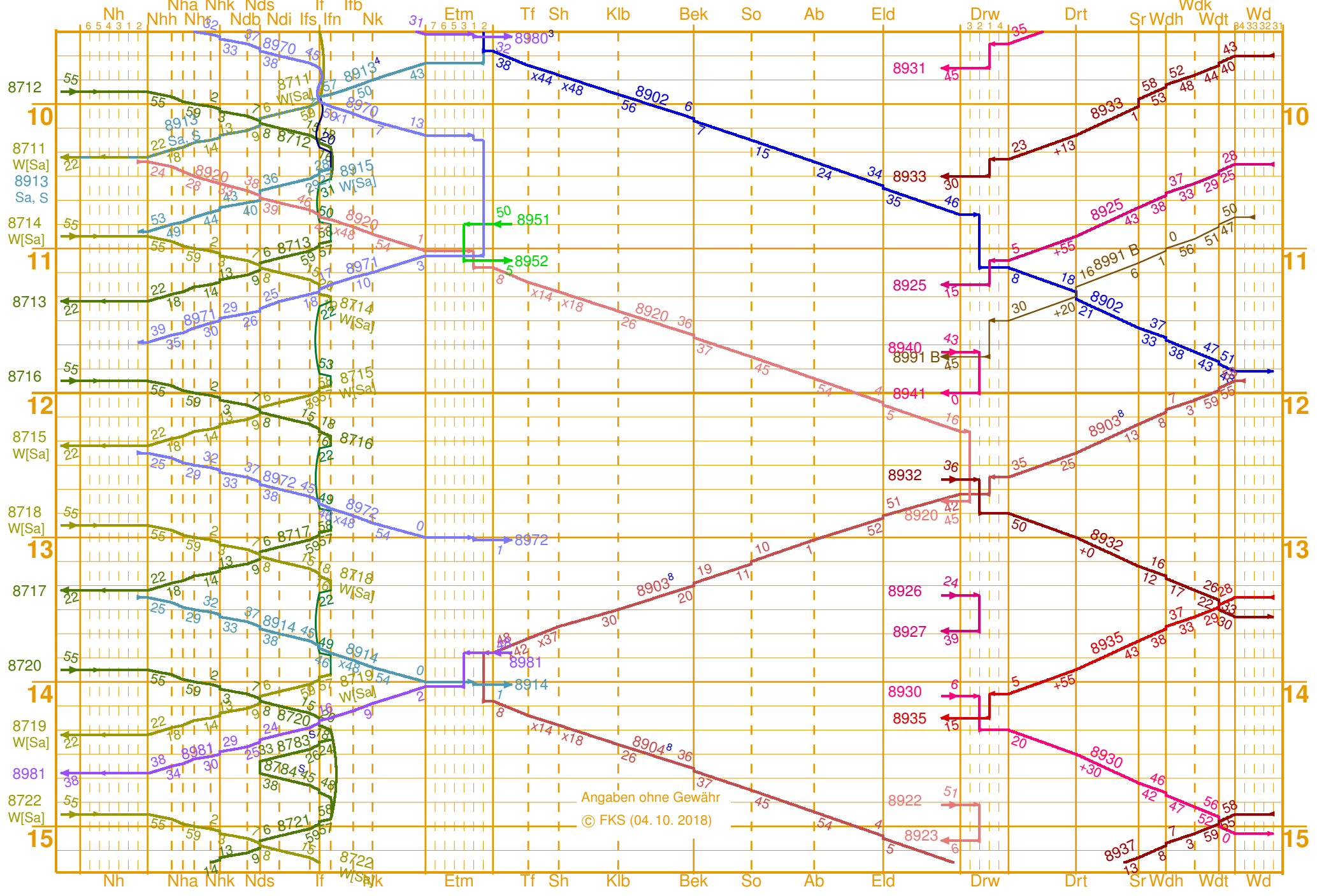
Wernigerode



4.5	2.5	3.7	6.6
1.5	1.7	1.9	1.4
1.5	7.0	8.2	12.8
2.9	8.2	10.1	14.0
3.3	10.1	17.0	17.3

12.5	11.8	4.8
2.2	3.9	4.8
1.9	4.7	4.8
3.7	29.8	33.4
25.1	37.3	41.6
46.4		

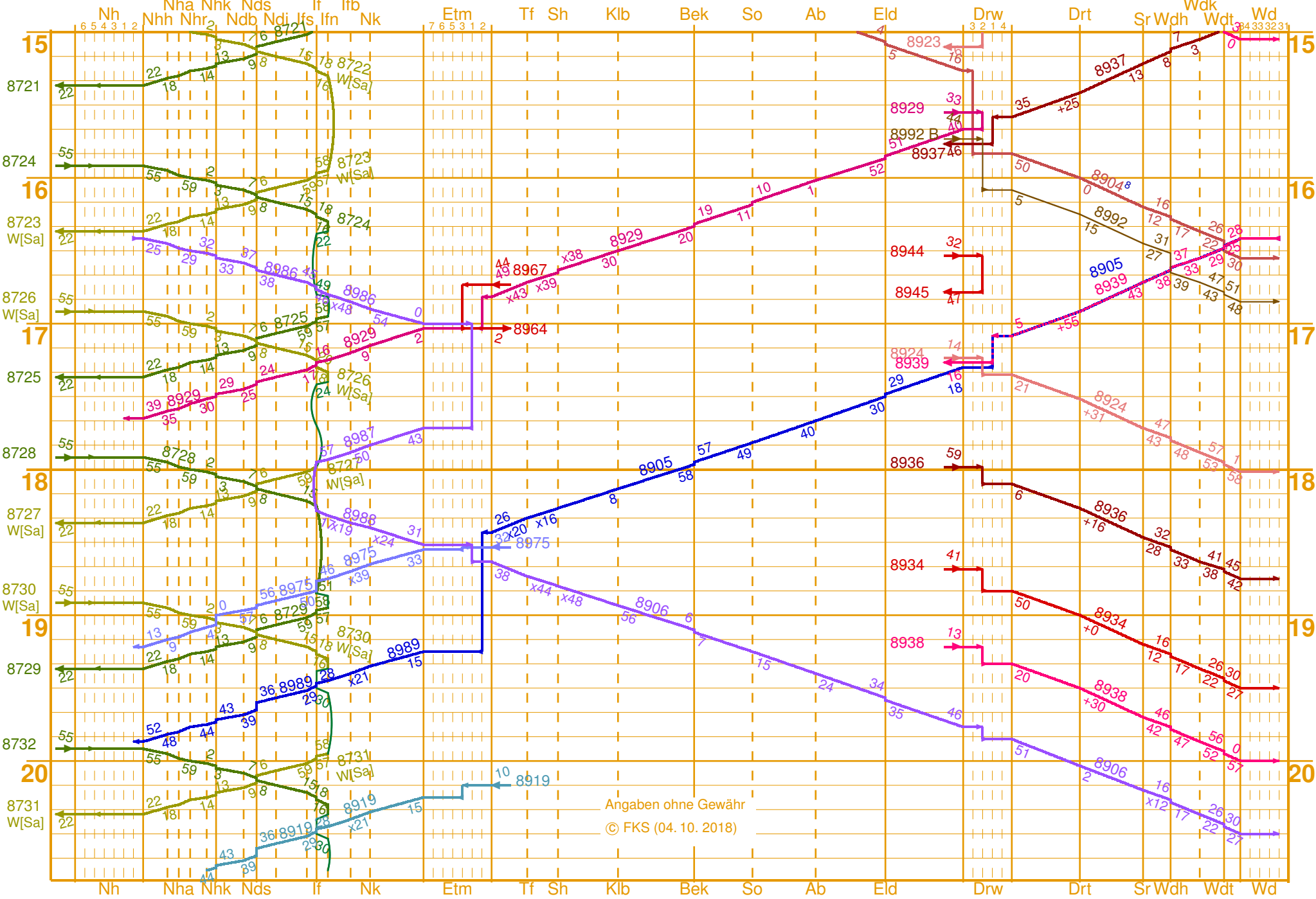
4.2	3.9	1.7	3.3	1
4.2	3.9	1.7	1.8	1.5
50.6	54.5	56.2	58.0	59.5
60.5				



0.00	4.5	2.5	3.7	6.6	
1.50	1.5	1.7	1.9	1.4	4.1
2.50	2.5	2.7	2.9	1.4	3.3
3.50	3.5	3.7	3.9	1.4	3.3
4.50	4.5	4.7	4.9	1.4	3.3
5.50	5.5	5.7	5.9	1.4	3.3
6.50	6.5	6.7	6.9	1.4	3.3
7.50	7.5	7.7	7.9	1.4	3.3
8.50	8.5	8.7	8.9	1.4	3.3
9.50	9.5	9.7	9.9	1.4	3.3
10.50	10.5	10.7	10.9	1.4	3.3
11.50	11.5	11.7	11.9	1.4	3.3
12.50	12.5	12.7	12.9	1.4	3.3
13.50	13.5	13.7	13.9	1.4	3.3
14.50	14.5	14.7	14.9	1.4	3.3
15.50	15.5	15.7	15.9	1.4	3.3
16.50	16.5	16.7	16.9	1.4	3.3
17.30	17.3	17.3	17.3	1.4	3.3

12.5	11.8	4.8
2.2	1.9	3.7
19.50	21.40	25.10
29.80	33.40	37.30
41.60	46.40	

4.2	3.9	1.7	3.3	1
4.2	3.9	1.7	1.8	1.5
50.60	54.50	56.20	58.00	59.50
60.50				

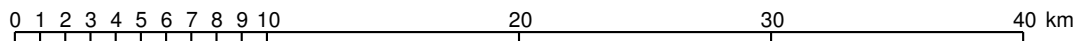


Angaben ohne Gewähr
© FKS (04. 10. 2018)

Maßstäbe

Längenmaßstab

Maßstab 1 : 300 000



Zeitmaßstab

1 Stunde \Rightarrow 3 cm

10 Minuten \Rightarrow 5 mm

1 Minute \Rightarrow 0,5 mm

Legende

- W[Sa] Zug verkehrt nur Montag bis Freitag; nicht an Feiertagen
Sa, S Zug verkehrt nur am Samstag, Sonntag und an Feiertagen
S Zug verkehrt nur Mo. bis Fr.; nicht an Feiertagen, am 11. Mai, am 2. Juli, am 10. August und vom 01. bis 12. Oktober)
1 W(Sa) fährt bis Ilfeld mit Zug 8912 ein zweiter Triebwagen (für Zug 8980) mit.
2 Von Wernigerode bis Drei Annen Hohne fährt Zug 8905 (Triebwagen) am Schluss von Zug 8939 mit.
3 W(Sa) fährt Zug 8980 nicht ab Nordhausen Bahnhofplatz sondern erst ab Ilfeld.
4 W(Sa) fährt Zug 8913 nicht bis Nordhausen Bahnhofplatz sondern nur bis Ilfeld.
8 außer Mi. und Sa. Zug mit „Schienen-Cabrio“ (offener Aussichtswagen); Benutzung zuschlagspflichtig

- Wagenzugumlauf 1 Est Wernigerode
- Wagenzugumlauf 2a Est Wernigerode
- Wagenzugumlauf 2b Est Wernigerode
- Wagenzugumlauf 3a Est Wernigerode \rightarrow Est Nordhausen Nord*
- Wagenzugumlauf 3b Est Nordhausen Nord \rightarrow Est Wernigerode*
- Wagenzugumlauf 4 Est Wernigerode*
- Wagenzugumlauf 5 Est Gernrode
- Wagenzugumlauf 7 Est Wernigerode; HSB-Traditionszug
- W(Sa) Triebwagenumlauf 1, Sa/S Triebwagenumlauf 5 Est Wernigerode \rightarrow Est Nordhausen Nord
- W(Sa) Triebwagenumlauf 2, Sa/S Triebwagenumlauf 6 Est Nordhausen Nord
- W(Sa) Triebwagenumlauf 3, Sa/S Triebwagenumlauf 7 Est Nordhausen Nord \rightarrow Est Wernigerode
- Triebwagenumlauf 4 Est Nordhausen Nord
- Triebwagenumlauf 8 Est Gernrode
- Triebwagenumlauf 9 W(Sa) Combino Duo 187 201 – 187 203
- Triebwagenumlauf 10 Combino Duo 187 201 – 187 203
- Rangierfahrt: Combino Duo 187 201 – 187 203
- Rangierfahrt: Triebwagen 187 011, 187 013, 187 016 – 187 019

Bitte Korrekturhinweise dem [WWW-Betreuer des FKS](#) mitteilen!

* Der Tzf-Umlauf weicht vom Umlauf des Wagenzugs ab. Im Bahnhof Drei Annen Hohne erfolgt ein Loktausch zwischen den Zügen 8920/8903 und 8929/8904.