

# Selketalbahn

Fahrplan der Harzer Schmalspurbahnen GmbH (HSB)

gültig vom 28.04.2018 bis 27.10.2018

## Quedlinburg – Gernrode – Alexisbad – Güntersberge

Nebenbahn 1000 mm Spurweite

0,00	9,05
4,87	2,39
4,87	1,79
7,26	9,05

0,00	6,9
1,50	4,2
5,70	1,2
6,90	1,2

6,90	3,3
10,20	3,3

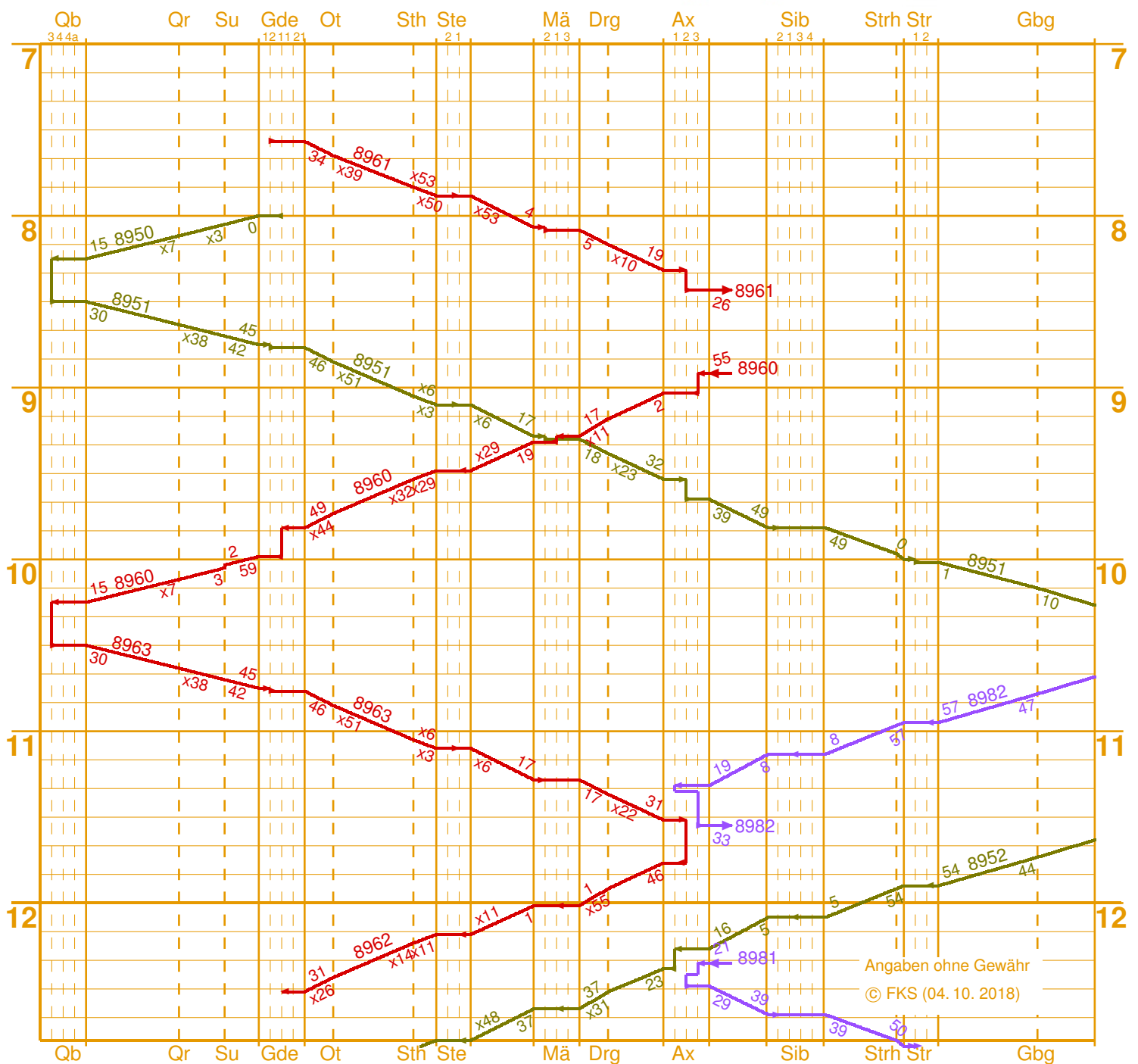
10,20	4,4
11,70	1,5
14,60	2,9

14,60	3,1
17,70	3,1

17,70	4,1
21,41	3,71
21,80	0,39

21,80	8,7
27,00	5,2
	3,5

M 1 : 300 000



Angaben ohne Gewähr  
© FKS (04. 10. 2018)

# Selketalbahn

Fahrplan der Harzer Schmalspurbahnen GmbH (HSB)

gültig vom 28.04.2018 bis 27.10.2018

## Güntersberge – Stiege – Hasselfelde

Nebenbahn 1000 mm Spurweite

8,7	5,2	4,91
3,5	4,4	4,91
27,00	30,50	35,70
30,50	31,30	40,61

M 1 : 300 000

## Stiege – Eisfelder Talmühle

Nebenbahn 1000 mm Spurweite

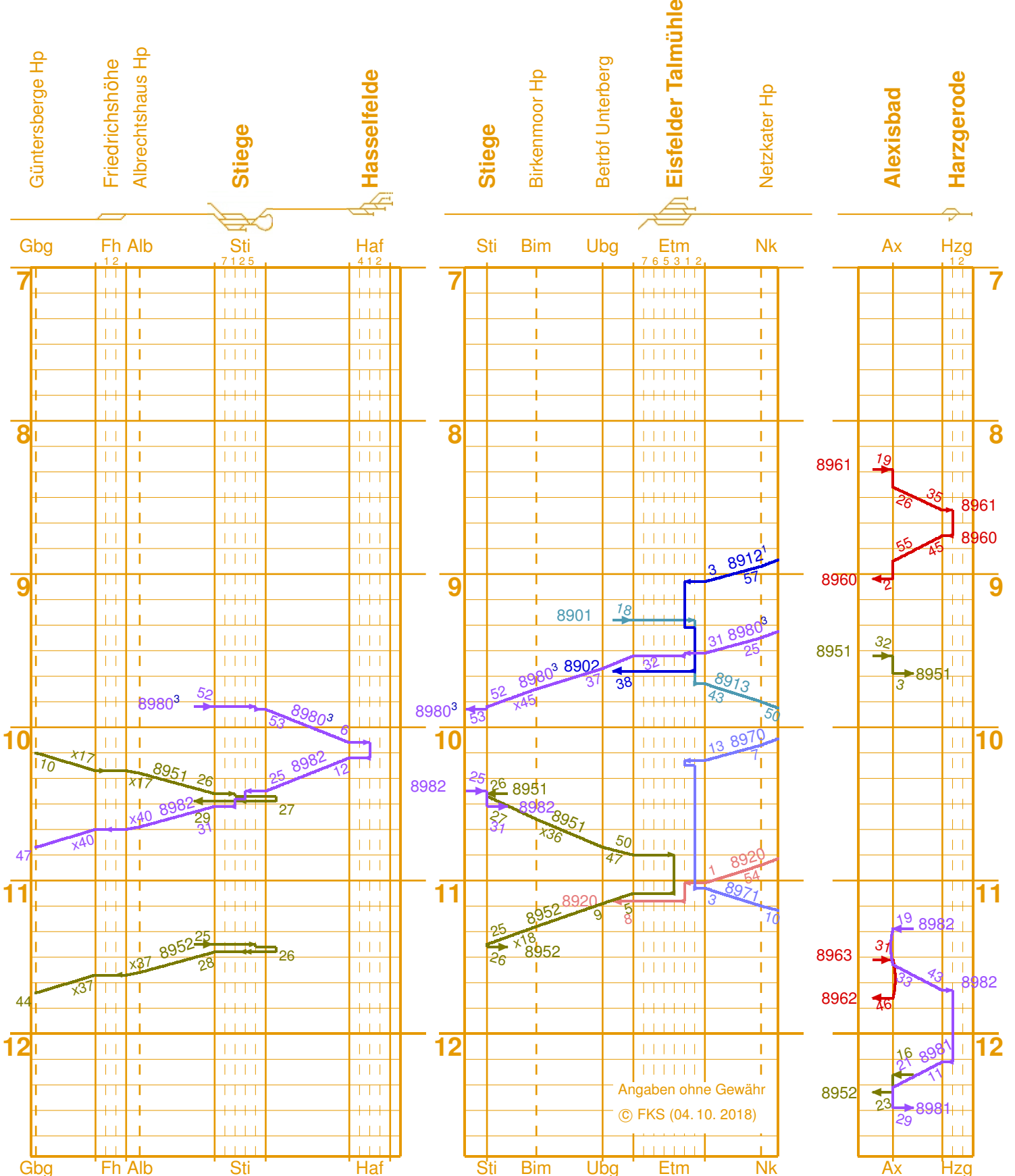
6,8	1,8	6,6
2,9	3,9	1,8
0,00	2,90	17,30
6,80	8,60	14,00
		13,00

M 1 : 300 000

## Alexisbad – Harzgerode

2,9
2,9
0,00
2,90

M 1 : 300 000



Angaben ohne Gewähr  
© FKS (04. 10. 2018)

9.05		
4.87	2.39	1.79
4.87	7.26	9.05

6.9		
1.5	4.2	1.2
1.50	5.70	6.90

3.3	
3.3	
6.90	10.20

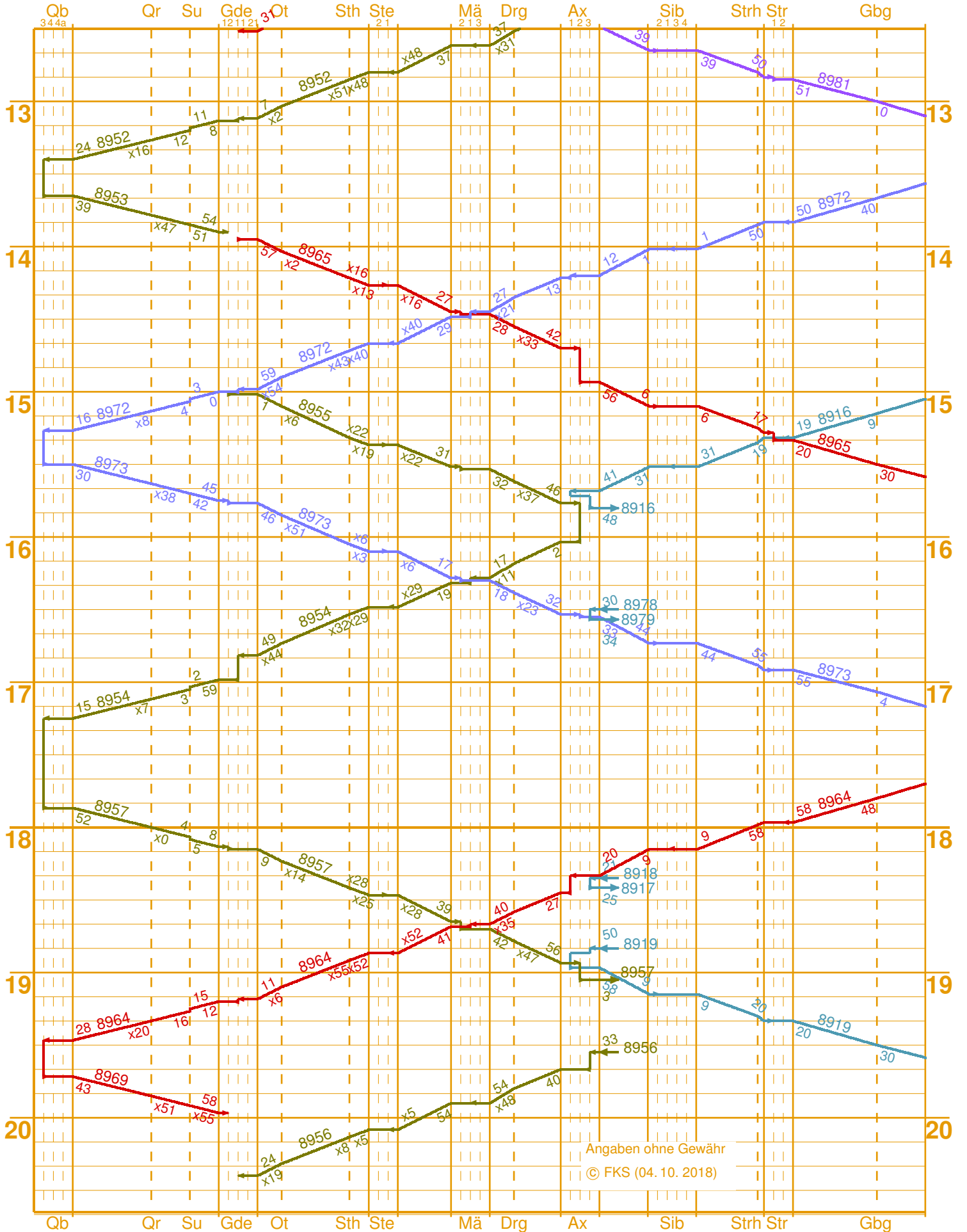
4.4	
1.5	2.9
11.70	14.60

3.1	
3.1	
14.60	17.70

4.1	
3.71	0.39
21.41	21.80

8.5	
5.2	3.5
27.00	

M 1 : 300 000



Angaben ohne Gewähr  
© FKS (04.10.2018)

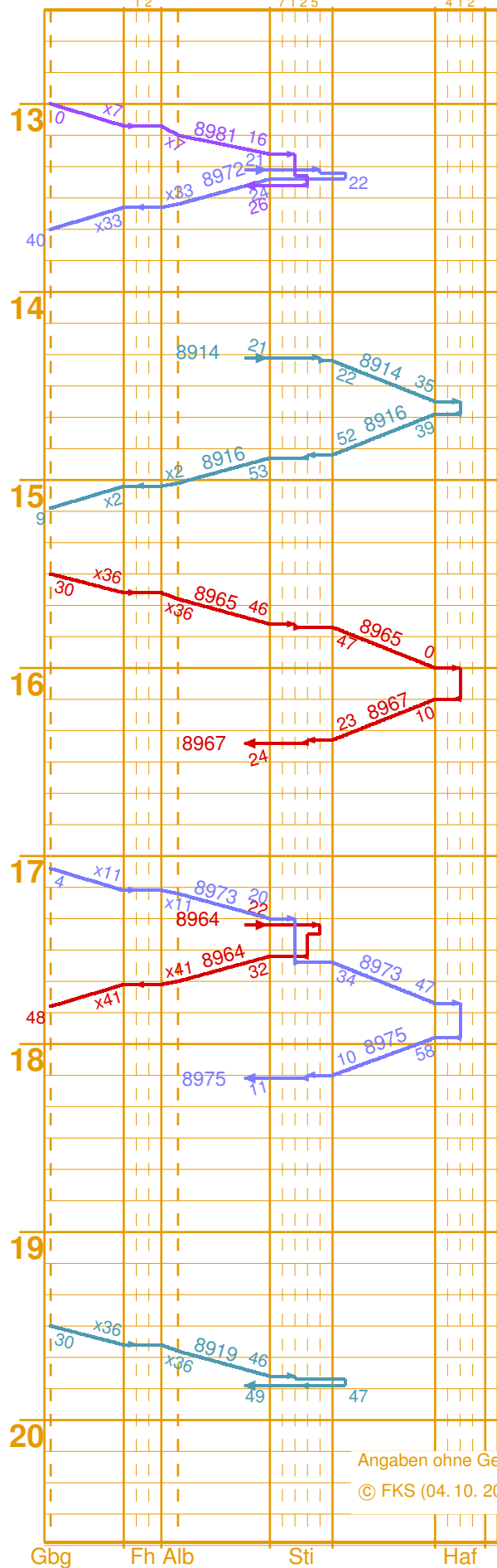
8.7
3.5
27.00
30.50

5.2
4.4
30.50
31.30
35.70

4.91
4.91
35.70
40.61

M 1 : 300 000

Gbg Fh Alb Sti Haf

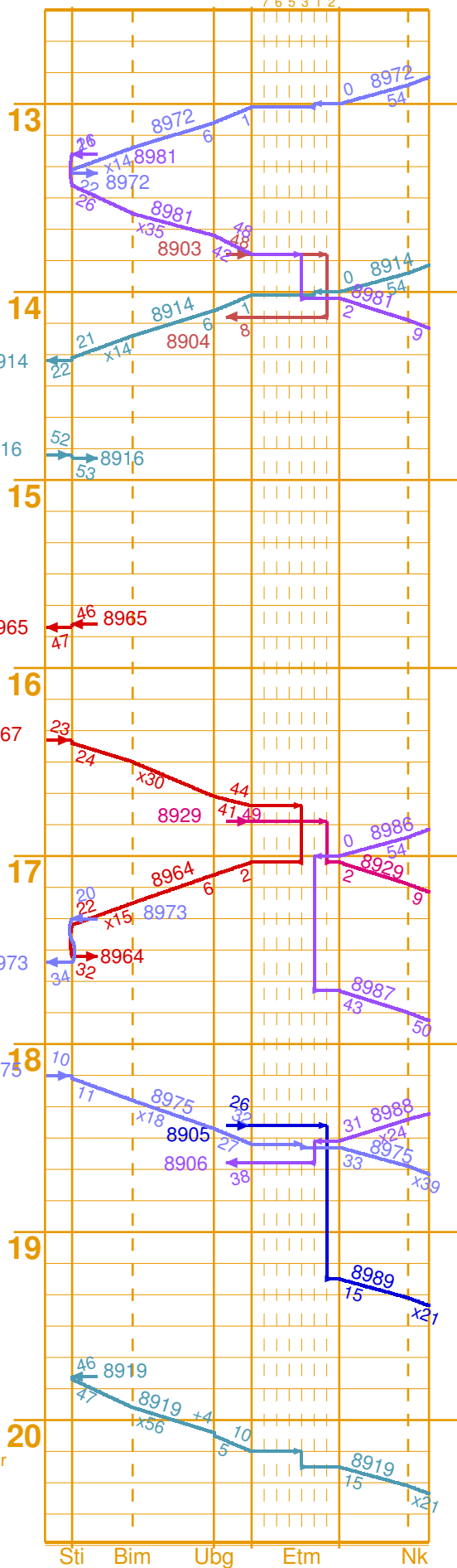


Angaben ohne Gewähr  
© FKS (04.10.2018)

6.8
3.9
2.9
2.90
6.80
8.60

M 1 : 300 000

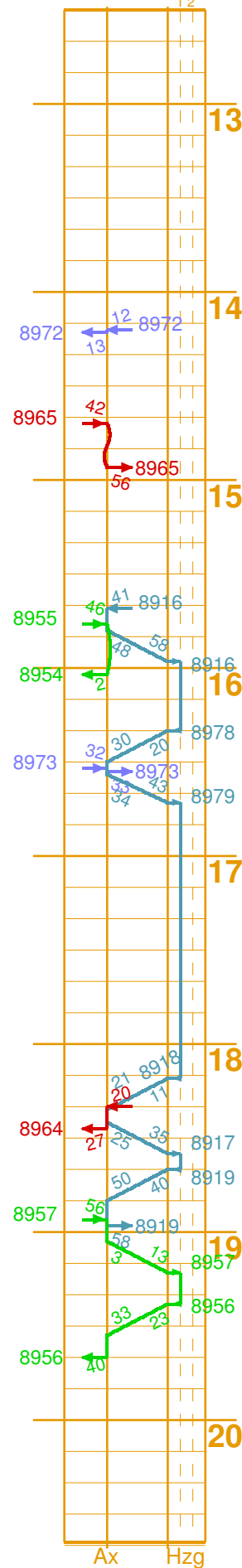
Sti Bim Ubg Etm Nk



6.6
3.3
1.2
17.30
14.00

M 1 : 300 000

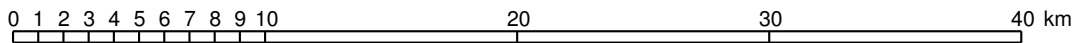
Ax Hzg



# Maßstäbe

## Längenmaßstab

Maßstab 1 : 300 000



## Zeitmaßstab

1 Stunde  $\Rightarrow$  3 cm

10 Minuten  $\Rightarrow$  5 mm

1 Minute  $\Rightarrow$  0,5 mm

## Legende

- Wagenzugumlauf 3a Est Wernigerode  $\rightarrow$  Est Nordhausen Nord\*
  - Wagenzugumlauf 3b Est Nordhausen Nord  $\rightarrow$  Est Wernigerode\*
  - Wagenzugumlauf 4 Est Wernigerode\*
  - Wagenzugumlauf 5 Est Gernrode
  - W(Sa) Triebwagenumlauf 2, Sa/S Triebwagenumlauf 6 Est Wernigerode  $\rightarrow$  Est Nordhausen Nord
  - W(Sa) Triebwagenumlauf 3, Sa/S Triebwagenumlauf 7 Est Nordhausen Nord  $\rightarrow$  Est Wernigerode
  - Triebwagenumlauf 4 Est Nordhausen Nord
  - Triebwagenumlauf 8 Est Gernrode
  - 1 W(Sa) fährt bis Ilfeld mit Zug 8912 ein zweiter Triebwagen (für Zug 8980) mit.
  - 3 W(Sa) fährt Zug 8980 nicht ab Nordhausen Bahnhofplatz sondern erst ab Ilfeld.
- W(Sa) „werktags“ (Mo. – Fr. aber nicht an Feiertagen)  
Sa/S Sa., So. und an Feiertagen

\* Der Tfz-Umlauf weicht vom Wagenzugumlauf ab. Im Bahnhof Drei Annen Hohne erfolgt ein Loktausch zwischen den Zügen 8920/8903 und 8929/8904.