

Selketalbahn

Fahrplan der Harzer Schmalspurbahnen GmbH (HSB)

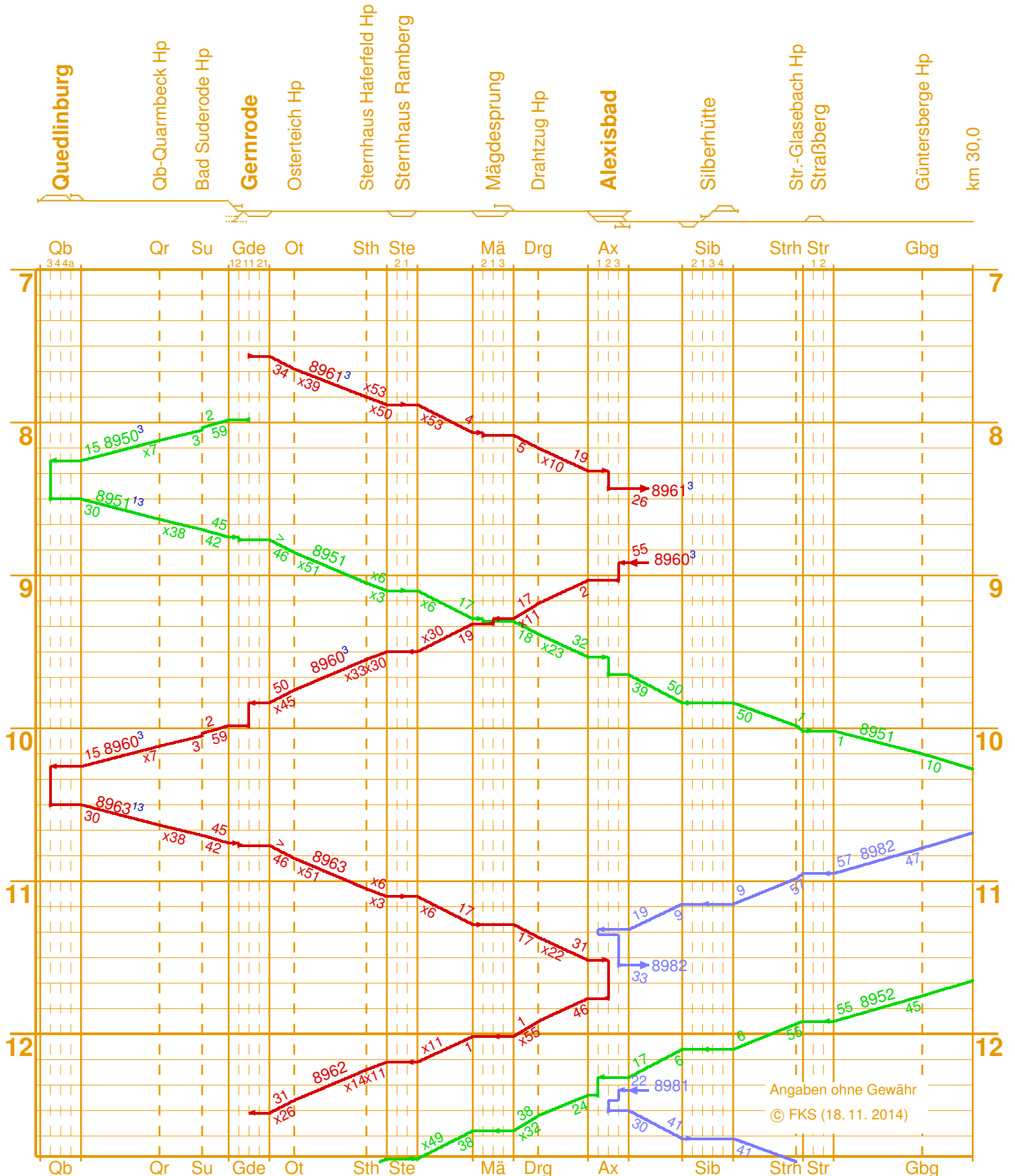
gültig am 06./07.12., am 13./14.12.2014 und vom 20.12.2014 bis 24.04.2015

Quedlinburg – Gernrode – Alexisbad – Güntersberge

Nebenbahn 1000 mm Spurweite

0,26	4,62	2,51	1,56	0,00	1,46	4,25	1,12	3,26	10,17	10,17	1,45	2,93	14,55	14,55	3,15	17,7	17,7	3,7	21,4	21,81	21,81	5,22	3,49
	4,88	7,39	8,95	1,46		5,71	6,91	10,17	10,17	11,62		14,55	14,55	17,7	17,7				21,4	21,81	21,81	27,03	

M 1 : 300 000



Fahrplan der Harzer Schmalspurbahnen GmbH (HSB)

gültig am 06./07.12., am 13./14.12.2014 und vom 20.12.2014 bis 24.04.2015

Güntersberge – Stiege – Hasselfelde

Nebenbahn 1000 mm Spurweite

5,22	3,49	0,0	4,39	4,59
27,03	30,52	30,52	35,71	35,71
		31,32		40,3

M 1 : 300 000

Stiege – Eisfelder Talmühle

Nebenbahn 1000 mm Spurweite

4,59	2,9	6,05	3,07
35,71	0,0	6,8	17,29
	2,9	8,95	14,02

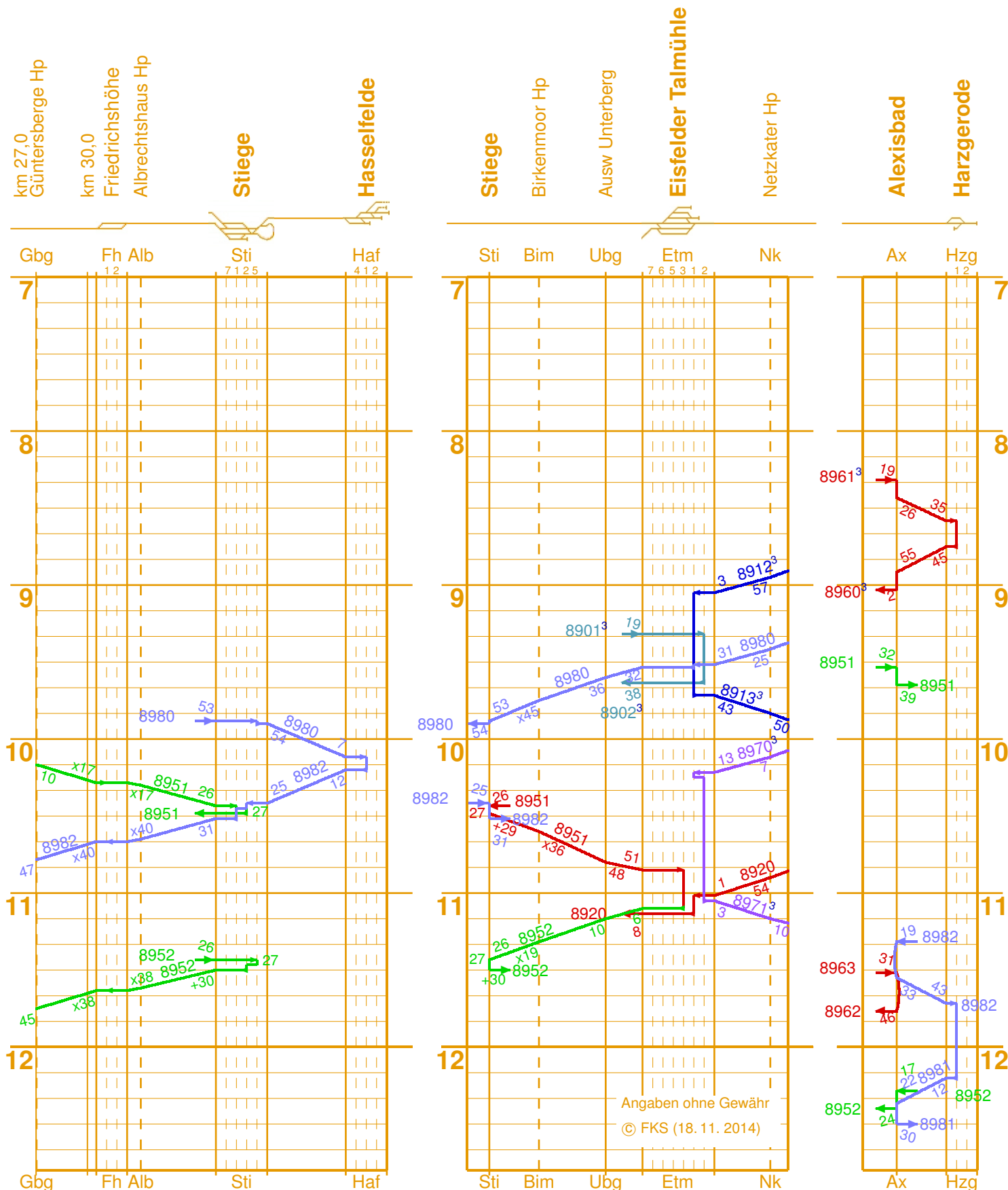
M 1 : 300 000

Alexisbad – Harzgerode

Nebenbahn 1000 mm Spurweite

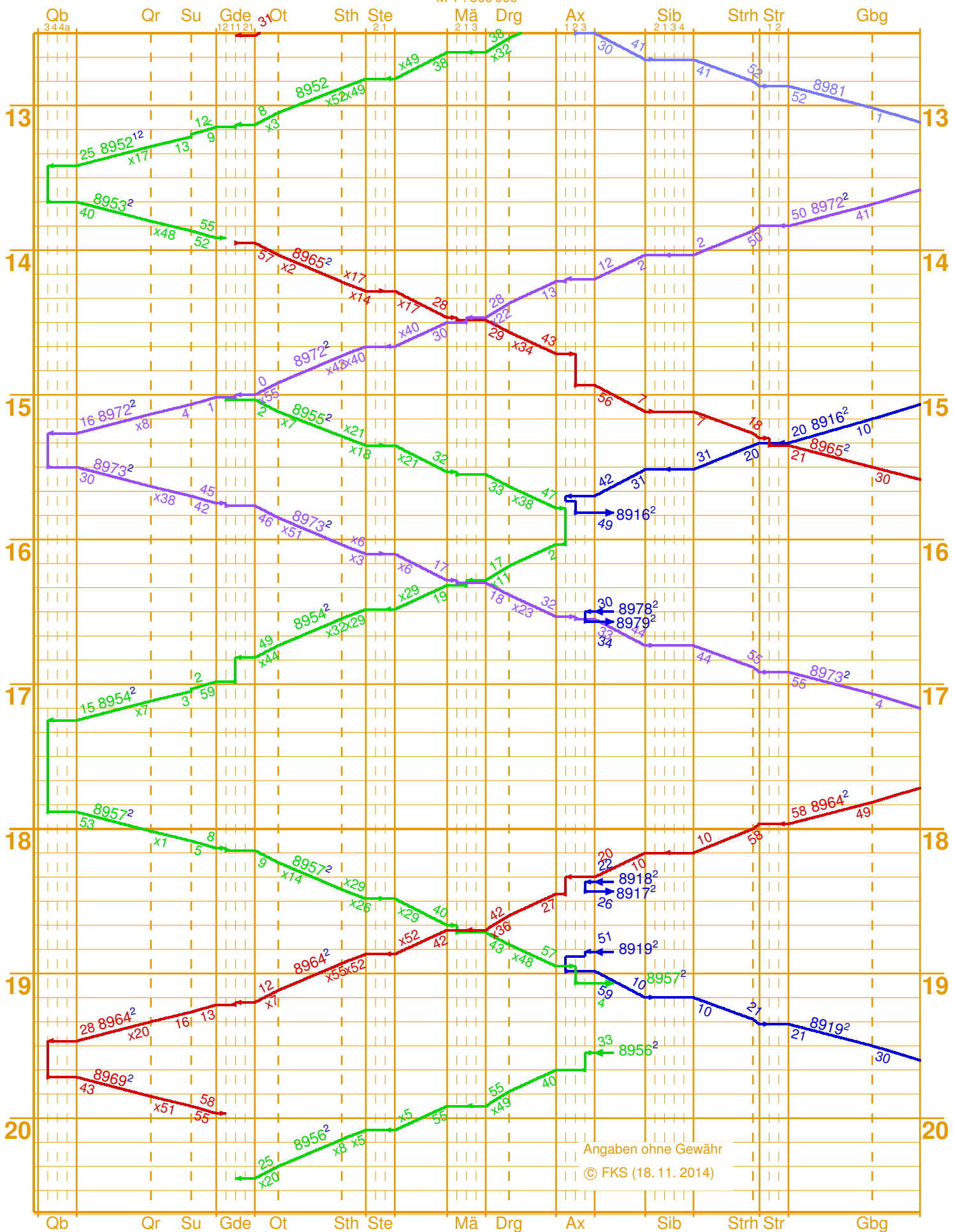
2,93	2,9
14,55	0,0
	2,9

M 1 : 300 000



0,26	4,62	2,51	1,56	1,46	4,25	1,2	3,26	1,45	2,93	3,15	3,7	5,22	3,49
	4,88	7,39	8,95	1,46	5,71	6,91	10,17	10,17	11,62	14,55	17,7	21,4	27,03
				0,00									

M 1 : 300 000

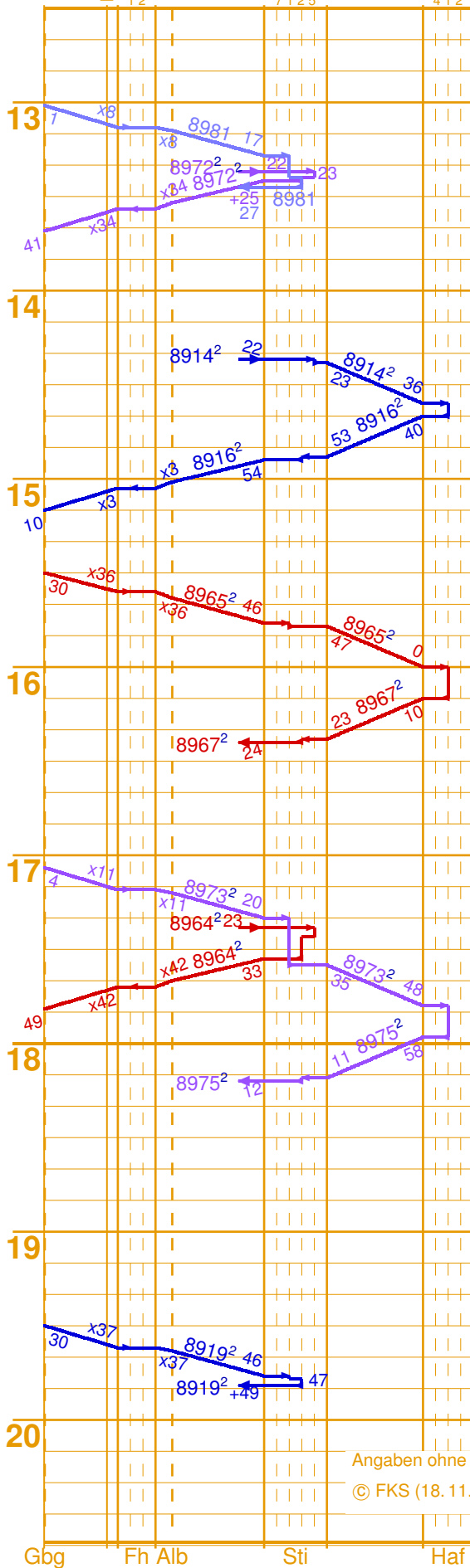


Angaben ohne Gewähr
© FKS (18. 11. 2014)

5,22	3,49	0,8	4,39	4,59
27,03	30,52	31,32	35,71	35,71
km	30	30	30	30

M 1 : 300 000

Gbg km Fh Alb Sti Haf

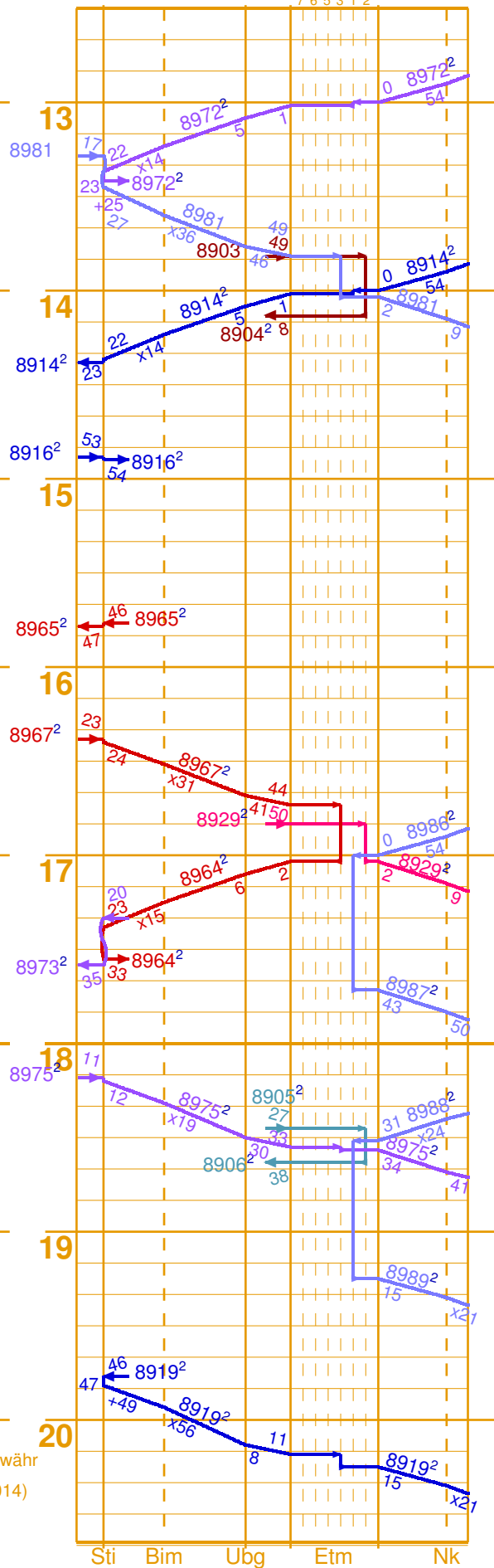


Angaben ohne Gewähr
© FKS (18.11.2014)

4,59	2,9	6,05
35,71	0,0	2,9
6,8	8,95	

M 1 : 300 000

Sti Bim Ubg Etm Nk

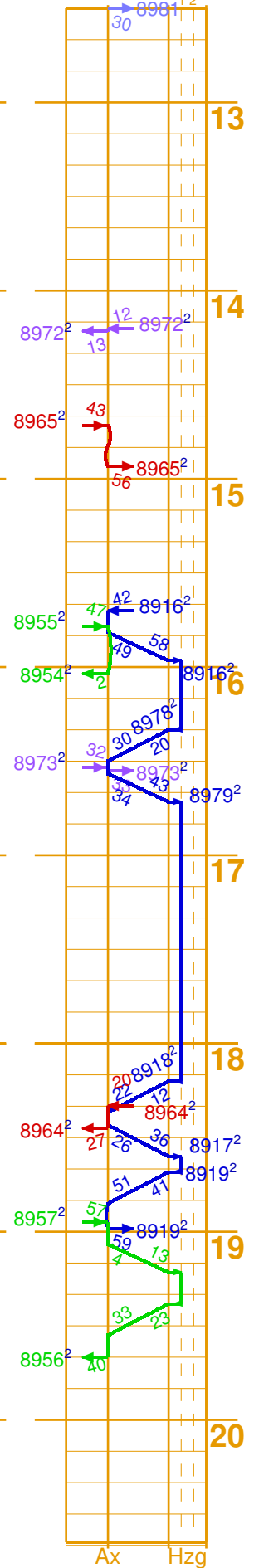


3,07
17,29
14,02

2,93	2,9
14,55	0,0
2,9	2,9

M 1 : 300 000

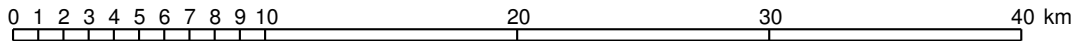
Ax Hzg



Maßstäbe

Längenmaßstab

Maßstab 1 : 300 000












Zeitmaßstab

1 Stunde \Rightarrow 3 cm

10 Minuten \Rightarrow 5 mm

1 Minute \Rightarrow 0,5 mm

Legende

- 1 verkehrt nicht am 24.12.
- 2 verkehrt nicht am 24.12. und 31.12.
- 3 verkehrt nicht am 01.01.
- 12 verkehrt am 24.12. und 31.12. nicht von Gernrode bis Quedlinburg
- 13 verkehrt am 01.01. nicht von Quedlinburg bis Gernrode
-  Umlauf 1 Est Wernigerode: Triebwagen 187 015 – 187 019
-  Umlauf 2 Est Wernigerode: Wagenzug mit Dampflok 99²³⁻²⁴*
-  Umlauf 3 Est Nordhausen Nord: Triebwagen 187 015 – 187 019
-  Umlauf 4 Est Nordhausen Nord: Wagenzug mit Dampflok 99²³⁻²⁴*
-  Umlauf 5 Est Wernigerode: Wagenzug mit Dampflok 99²³⁻²⁴
-  Umlauf 10 Est Nordhausen Nord: Triebwagen 187 015 – 187 019
-  Umlauf 11 Est Nordhausen Nord: Triebwagen 187 015 – 187 019
-  Umlauf 12; Est Gernrode: Wagenzug mit Dampflok 99 5906 oder 99 6001
-  Umlauf 13 Est Gernrode: Triebwagen 187 015 – 187 019

* Der Tfz-Umlauf weicht vom Umlauf des Wagenzüge ab. Im Bahnhof Drei Annen Hohne erfolgt ein Loktausch zwischen den Zügen 8920/8903 und 8929/8904.