

Fahrplan der Harzer Schmalspurbahnen GmbH (HSB) – gültig von 5. November 2007 bis 27. April 2008

Quedlinburg – Gernrode – Alexisbad – Güntersberge

Nebenbahn 1000 mm Spurweite

0,26	4,62	2,51	1,56
	4,88	7,39	8,95

0,00	1,46	4,25	1,2
	1,46	5,71	6,91

3,26	
10,17	

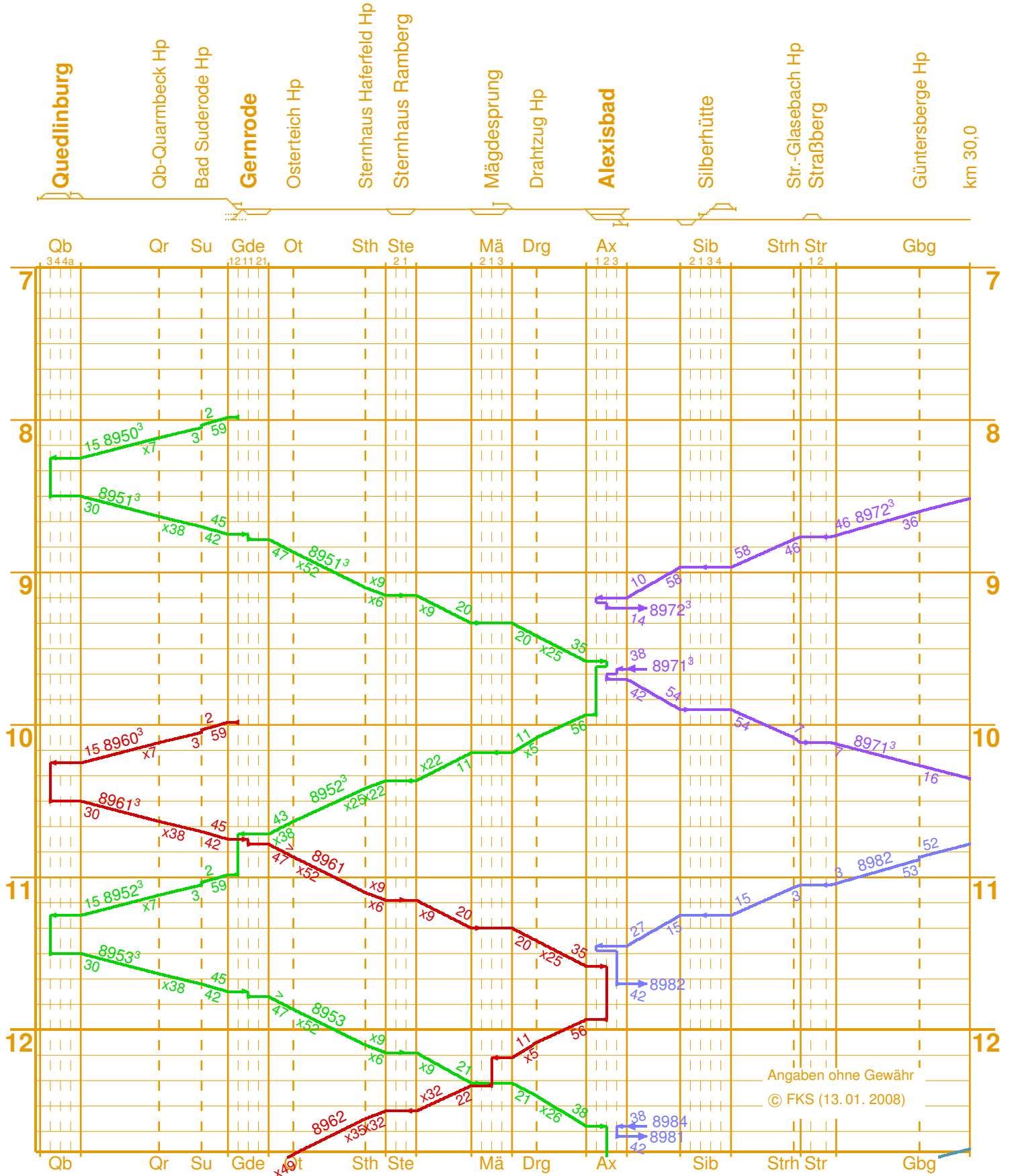
10,17	1,45	2,93
	11,62	14,55

3,15	
10,17	17,7

17,7	3,7
	21,4

21,81	5,22	3,49
21,81	27,03	

M 1 : 300 000



Angaben ohne Gewähr
© FKS (13.01.2008)

Fahrplan der Harzer Schmalspurbahnen GmbH (HSB) – gültig von 5. November 2007 bis 27. April 2008

Güntersberge – Stiege – Hasselfelde

Nebenbahn 1000 mm Spurweite

5,22	3,49	0	4,39	4,59
27,03	30,52	30,52	35,71	35,71
		31,32		40,3

M 1 : 300 000

Stiege – Eisfelder Talmühle

Nebenbahn 1000 mm Spurweite

4,59	2,9	6,05
35,71	0,0	6,8
	2,9	8,95

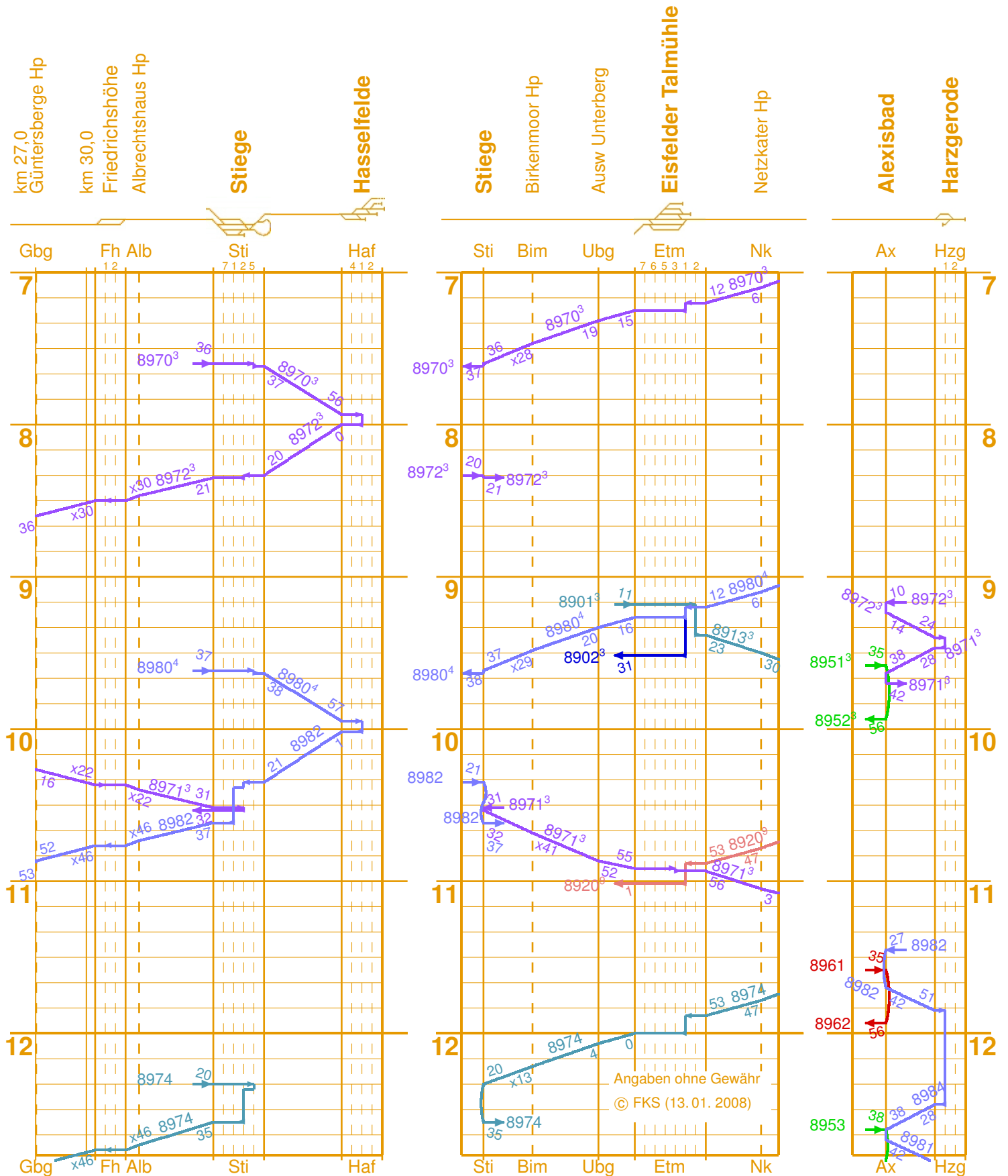
M 1 : 300 000

3,07	
17,29	
	14,02

Alexisbad – Harzgerode

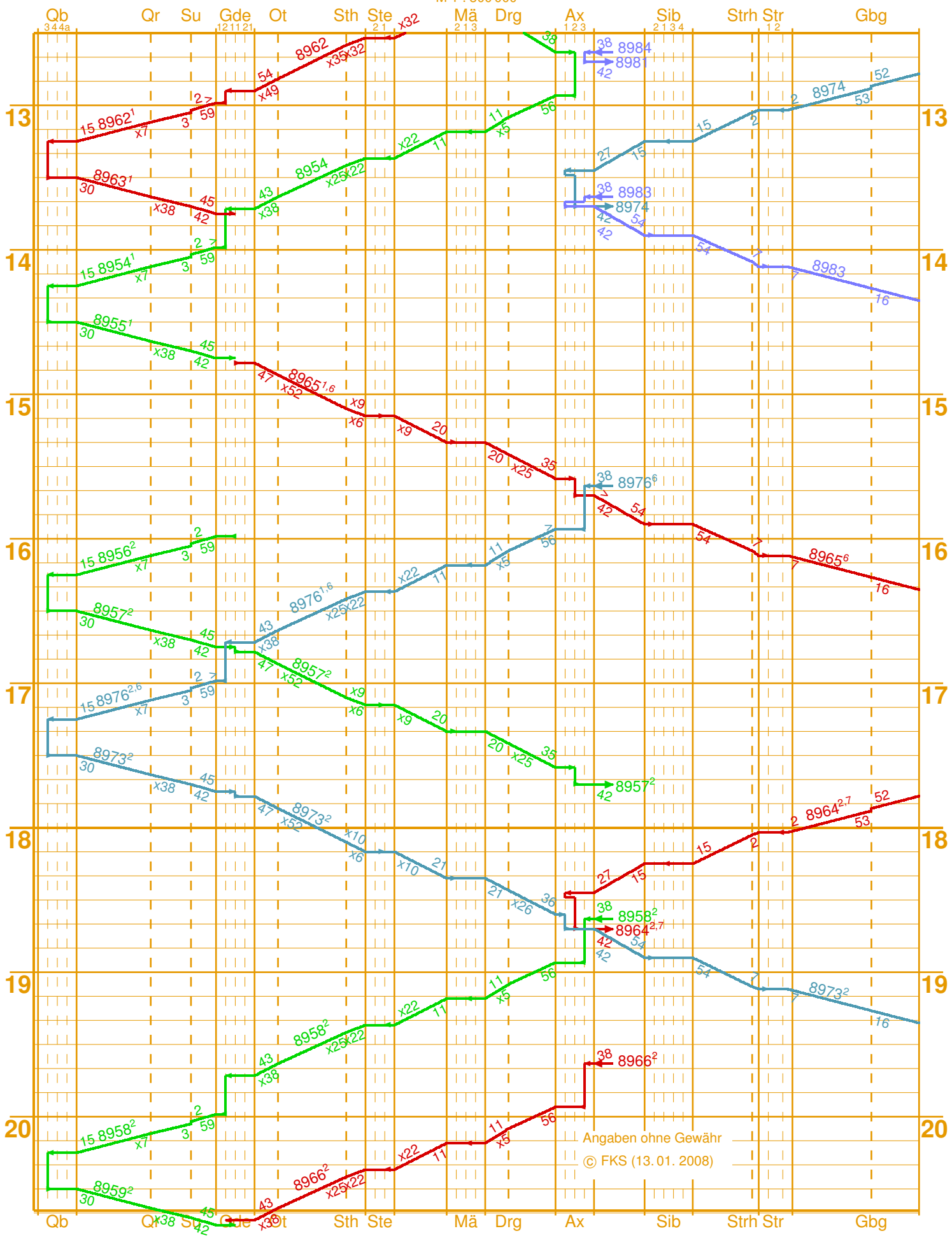
2,93	2,9
14,55	0,0
	2,9

M 1 : 300 000



0,26	4,62	2,51	1,56	1,46	4,25	1,2	3,26	1,45	2,93	3,15	3,7	5,22	3,49
	4,88	7,39	8,95	1,46	5,71	6,91	10,17	10,17	11,62	14,55	17,7	21,4	27,03
				0,00	1,46	4,25	1,2	3,26	1,45	2,93	3,15	3,7	5,22
				0,00	1,46	4,25	1,2	3,26	1,45	2,93	3,15	3,7	5,22
				0,00	1,46	4,25	1,2	3,26	1,45	2,93	3,15	3,7	5,22
				0,00	1,46	4,25	1,2	3,26	1,45	2,93	3,15	3,7	5,22
				0,00	1,46	4,25	1,2	3,26	1,45	2,93	3,15	3,7	5,22
				0,00	1,46	4,25	1,2	3,26	1,45	2,93	3,15	3,7	5,22
				0,00	1,46	4,25	1,2	3,26	1,45	2,93	3,15	3,7	5,22
				0,00	1,46	4,25	1,2	3,26	1,45	2,93	3,15	3,7	5,22

M 1 : 300 000

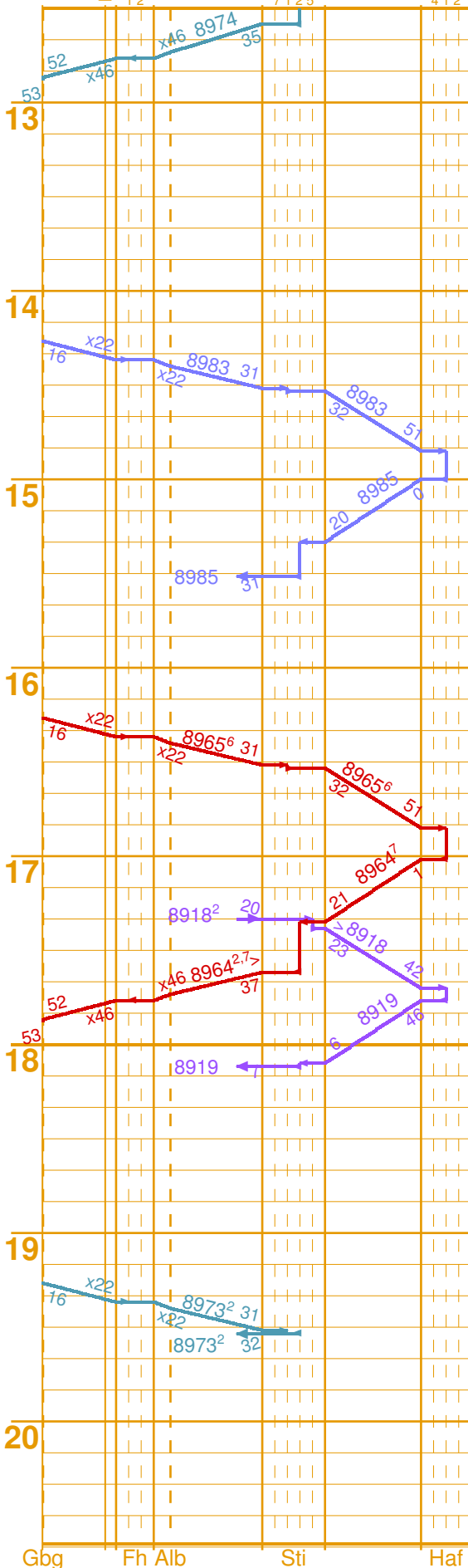


Angaben ohne Gewähr
© FKS (13.01.2008)

5,22	3,49	0,8	4,39	4,59
27,03		30,52	31,32	35,71
	30	90,52		35,71

M 1 : 300 000

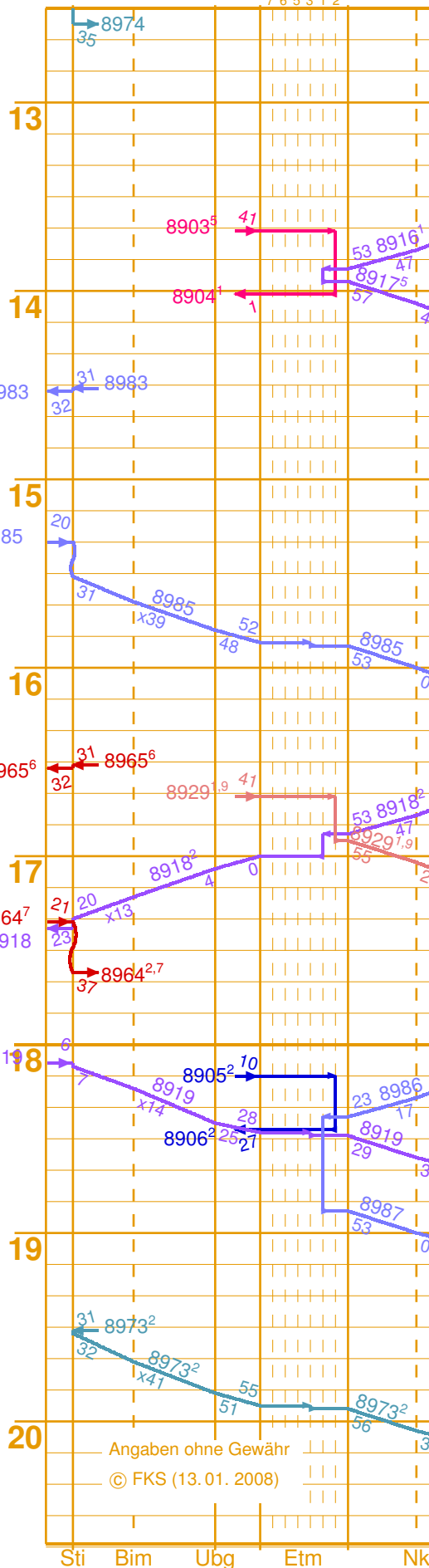
Gbg km Fh Alb Sti Haf



4,59	2,9	6,05
35,71	0,0	2,9
		6,8
		8,95

M 1 : 300 000

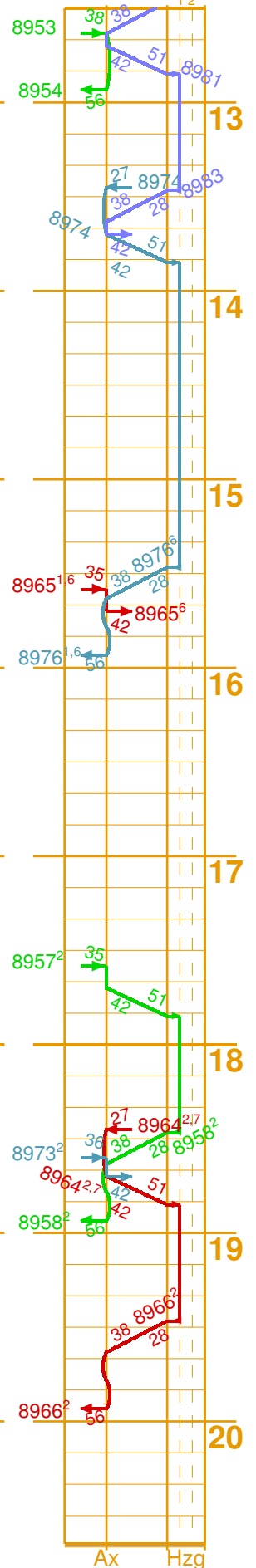
Sti Bim Ubg Etm Nk



3,07
17,29
14,02

M 1 : 300 000

Ax Hzg

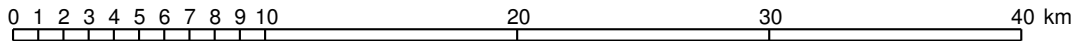


Angaben ohne Gewähr
© FKS (13.01.2008)

Maßstäbe

Längenmaßstab

Maßstab 1 : 300 000












Zeitmaßstab

1 Stunde \Rightarrow 3 cm

10 Minuten \Rightarrow 5 mm

1 Minute \Rightarrow 0,5 mm

Legende

- 1 Zug verkehrt nicht am 24.XII.
 - 2 Zug verkehrt nicht am 24.XII. und 31.XII.
 - 3 Zug verkehrt nicht am 01.I.
 - 4 Zug 8980 führt von Nh – Etm Triebwagen für Zug 8902 mit
 - 5 am 24.XII. Zuglauf 8903/8917
 - 6 am 24.XII. und 31.XII. Zuglauf 8976/8965 Hzg – Haf
 - 7 am 24.XII. und 31.XII. Zuglauf 8964/8919 Haf – Nh
-  Umlauf 6 Est Gernrode: Altbau-Triebwagen 187 011, 187 012 oder 187 013
 -  Umlauf 7 Est Gernrode: Wagenzug mit Dampflok 99 5906 oder 99 6001
 -  Umlauf 6 Est Nordhausen Nord: Wagenzug mit Dampflok 99²³⁻²⁴ und Café-/Bistro-Wagen
 -  Umlauf 2 Est Nordhausen Nord: Triebwagen 187 015 – 187 019
 -  Umlauf 3 Est Nordhausen Nord: Triebwagen 187 015 – 187 019
 -  Umlauf 4 Est Nordhausen Nord: Triebwagen 187 015 – 187 019
 -  Umlauf 5 Est Nordhausen Nord: Triebwagen 187 015 – 187 019
 -  Umlauf 3 Est Wernigerode: Wagenzug mit Dampflok 99²³⁻²⁴
 -  Umlauf 1 Est Wernigerode: Triebwagen 187 015 – 187 019